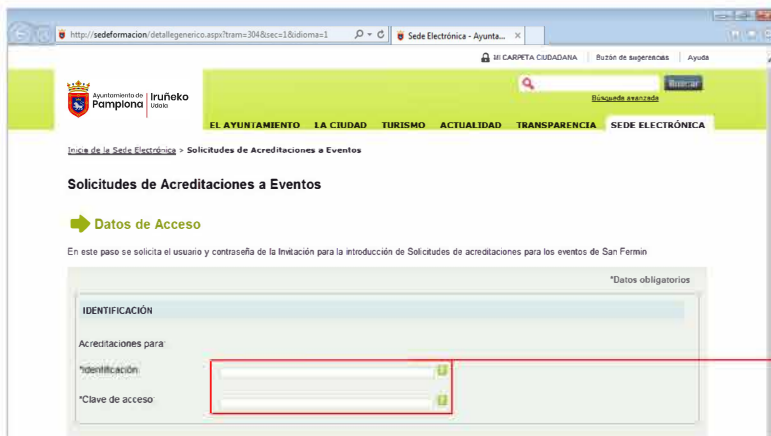


SAN FERMINES

GUÍA ACREDITACIONES

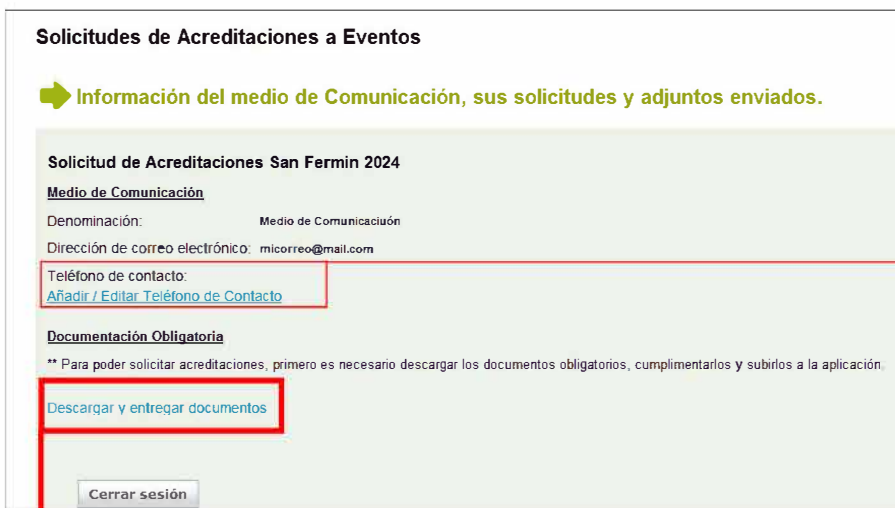
1 ACCESO A LA WEB

<https://sedelectronica.pamplona.es/ACREDITACIONES>



INTRODUCIR EL NOMBRE DE USUARIO Y CONTRASEÑA FACILITADOS POR EMAIL

2 LO PRIMERO: DECLARACIÓN RESPONSABLE Y JUSTIFICACIÓN





POSIBILIDAD DE AÑADIR O EDITAR EL TELÉFONO DE CONTACTO

PARA PODER COMENZAR A SOLICITAR ACREDITACIONES, ES NECESARIO PRIMERO DESCARGAR Y COMPLETAR LOS DOCUMENTOS OBLIGATORIOS



SON 2: DECLARACIÓN RESPONSABLE Y JUSTIFICACIÓN DEL PROYECTO



LA DECLARACIÓN RESPONSABLE DEBE IR FIRMADA. EL DOCUMENTO DEBE IMPRIMIRSE Y DESPUÉS ESCANEARSE, PARA ENVIAR LA DECLARACIÓN CON LA FIRMA EN PDF. SI NO, NO SERÁ VÁLIDO

3

CARGA DE SOLICITUDES

Solicitudes de Acreditaciones a Eventos

➔ Información del medio de Comunicación, sus solicitudes y adjuntos enviados.

Solicitud de Acreditaciones San Fermin 2024

Medio de Comunicación

Denominación: Medio de Comunicación
 Dirección de correo electrónico: mcorreo@mail.com
 Teléfono de contacto:
 Añadir / Editar Teléfono de Contacto

Solicitudes Recibidas

Evento	Num. Solicitudes
Encierro	3
Pobre de Mal	0
Chupinazo	0

Documentación Obligatoria

Tipo Documento	Documento	Acción
Declaración Responsable	Responsabilidad_acreditados_BIL.doc	Borrar
Justificación Solicitud	Justificacion_Solicitud_BIL.doc	Borrar

UNA VEZ SUBIDOS LOS DOS DOCUMENTOS (JUSTIFICACIÓN SOLICITUD Y DECLARACIÓN RESPONSABLE) EL SISTEMA PERMITE EMPEZAR A PEDIR SOLICITUDES

EN CUALQUIER MOMENTO SE PUEDEN CAMBIAR LOS DOCUMENTOS, BORRANDO EL ERRÓNEO Y SUBIENDO EL NUEVO. PERO PARA PODER CONTINUAR CON LAS ACREDITACIONES, DEBEN ESTAR LOS DOS SUBIDOS AL SISTEMA

4

INTRODUCCIÓN DE DATOS

Solicitudes de Acreditaciones a Eventos

Solicitudes de Acreditaciones a Eventos

➔ Solicitudes Recibidas Por Evento

Solicitud de Acreditaciones San Fermin 2024

Medio de Comunicación

Evento: Encierro

Lista de Solicitudes Recibidas

[Alta Nueva Solicitud](#)

[Volver](#)

ALTA NUEVA SOLICITUD: CADA MEDIO DEBERÁ DAR DE ALTA TANTAS SOLICITUDES COMO PERSONAS QUIERA ACREDITAR EN CADA EVENTO

LA FOTOGRAFÍA DEBERÁ TENER UNA DIMENSIÓN MÍNIMA DE 3 CM. DE ALTO POR 2 CM. DE ANCHO, Y UNA RESOLUCIÓN MÍNIMA DE 200 PPP

➔ Mantenimiento Solicitud

Solicitud de Acreditaciones

Medio: La Guía de Pamplona

Evento: Encierro

DNI, NIE o Pasaporte: PASAPORTE 2

*Documento identificación: A0777663

*Nombre:

*Apellido1:

Apellido 2:

Comunidad Autónoma:

*País:

Fotografía de tamaño carné en COLOR: 0

Examinar Formatos permitidos

Días Solicitados:

Día 7 Día 8 Día 9 Día 10 Día 11 Día 12

Día 13 Día 14

*Lugar:

[Guardar](#)

EN CUALQUIER MOMENTO SE PUEDEN MODIFICAR LOS DATOS, ACCEDIENDO A CADA UNA DE LAS SOLICITUDES. SI SE QUIERE CAMBIAR DE PERSONA, SE PUEDE BORRAR LA SOLICITUD COMPLETA

5

PANTALLA GENERAL. POSIBILIDAD DE CAMBIOS HASTA EL 15 DE JUNIO

Solicitudes de Acreditaciones a Eventos

➔ Información del medio de Comunicación, sus solicitudes y adjuntos enviados.

Solicitud de Acreditaciones San Fermin 2024

Medio de Comunicación

Denominación: Medio de Comunicación
 Dirección de correo electrónico: mcorreo@mail.com
 Teléfono de contacto:
 Añadir / Editar Teléfono de Contacto

Solicitudes Recibidas

Evento	Num. Solicitudes
Encierro	2
Pobre de Mal	0
Chupinazo	0

Documentación Obligatoria

Tipo Documento	Documento	Acción
Declaración Responsable	15-3-PB.pdf	Borrar
Justificación Solicitud	17 04 20_DNI_Licéo Manjarin_2.pdf	Borrar

SE PUEDE ACCEDER AL SISTEMA TANTAS VECES COMO SE QUIERA. HASTA EL 15 DE JUNIO, SE PUEDEN CONSULTAR LAS SOLICITUDES Y REALIZAR CAMBIOS.

POR TANTO, NO ES NECESARIO CURSAR TODAS LAS SOLICITUDES AL MISMO TIEMPO, SE PUEDEN IR INCORPORANDO A LO LARGO DE LOS DÍAS. EL SISTEMA VA GUARDANDO LAS ALTAS GENERADAS.

EL 15 DE JUNIO SE CERRARÁ EL ACCESO AL SISTEMA. DURANTE LOS SIGUIENTES DÍAS, EL SERVICIO DE COMUNICACIÓN DEL AYUNTAMIENTO ANALIZARÁ LAS SOLICITUDES Y COMUNICARÁ LA ADJUDICACIÓN DE ACREDITACIONES POR EMAIL