

ENCUESTA SOBRE EL IMPACTO ECONÓMICO

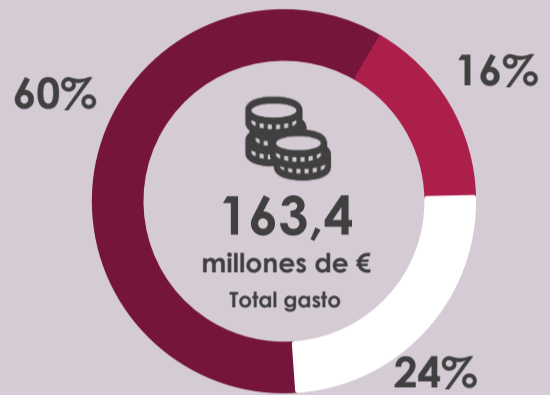
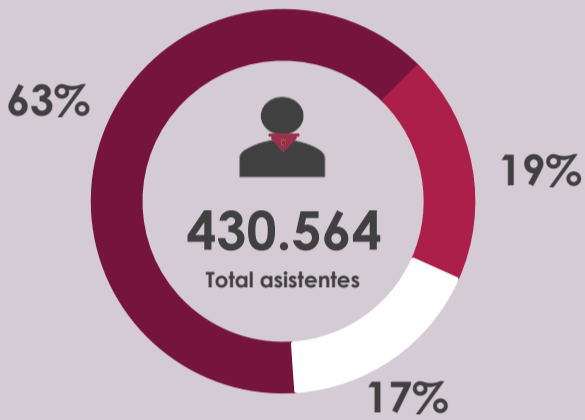
SAN FERMÍN 2022



¿DE DÓNDE HAN VENIDO LOS ASISTENTES A SAN FERMÍN?



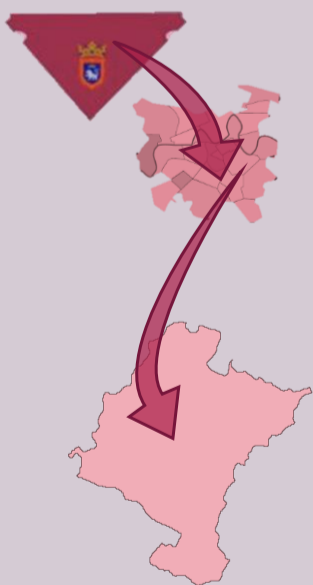
¿CUÁNTO SE HAN GASTADO ESTOS COLECTIVOS?



GASTO MEDIO POR PERSONA

	RESIDENTES EN PAMPLONA	TURISTAS NACIONALES	TURISTAS INTERNACIONALES
Alojamiento (si no se aloja en casa de familiares y amigos)	---	64 €	160 €
Desayunos, comidas y cenas en establecimientos hosteleros	147 €	105 €	113 €
Consumo de bebidas en bares, cafeterías...	126 €	85 €	99 €
Transporte público local (autobús)	9 €	6 €	6 €
Transporte privado local (taxi, alquiler vehículo, gasolina, aparcamientos, peajes...)	5 €	22 €	24 €
En ocio (museos, conciertos, entradas, barracas, partidos de pelota...)	14 €	5 €	2 €
Espectáculos taurinos (rejones, corridas toros, encierro en la plaza, recortadores, apartado)	28 €	22 €	23 €
Compras de alimentación (para comer en el apartamento turístico, para hacer bocadillos...)	---	19 €	28 €
Compras en tiendas	18 €	13 €	19 €
Servicios turísticos (visitas guiadas, balcones...)	0 €	1 €	5 €
Otros gastos	18 €	7 €	15 €

SAN FERMÍN ES EL GRAN DESENCADENANTE DE LA VISITA A PAMPLONA...



...Y GENERA VISITAS AL RESTO DE NAVARRA

90%

TURISTAS INTERNACIONALES

Nueve de cada diez personas asistentes a San Fermín 2022 han visitado Pamplona con el **objetivo principal de acudir a estas fiestas.**

91%

TURISTAS NACIONALES

26%

TURISTAS INTERNACIONALES

Se constata una **notable sinergia** entre San Fermín y el turismo en Navarra.

22%

TURISTAS NACIONALES

SATISFACCIÓN GLOBAL CON LOS SAN FERMINES 2022



¿Cuántas personas están muy o bastante satisfechas?



¿REPETIRÍAN LOS TURISTAS LA VISITA A SAN FERMINES?

96% VOLVERÍA A PAMPLONA EN SAN FERMINES

Investigación realizada por **IKERFEL**

2013 entrevistas personales, lo que genera un e=+2,6% para un nivel de confianza del 95,5%. Las entrevistas se han realizado en 15 puntos de muestreo en Pamplona del 6 al 14 de Julio de 2022