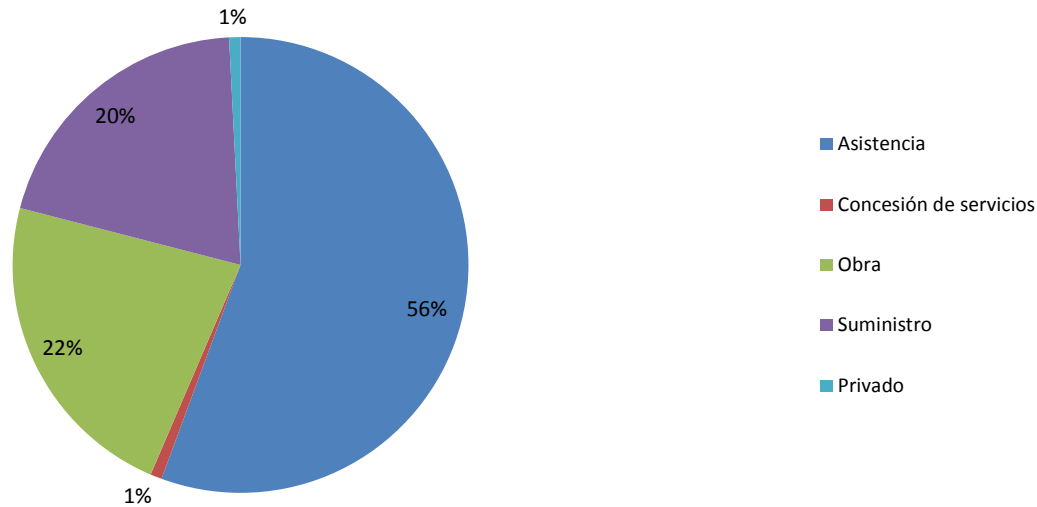


Contratos adjudicados en el año 2017 (según información existente en GEXP a 3 de abril de 2018)

Número de contratos adjudicados en el periodo (por tipo)

	Número	Porcentaje del total	Importe licitado	Porcentaje
Asistencia	69	55,65	13.767.392,49	64,22
Concesión de servicios	1	0,81	3.000,00	0,01
Obra	28	22,58	6.386.495,20	29,79
Suministro	25	20,16	1.262.973,70	5,89
Privado	1	0,81	16.940,00	0,08
	124	100,00	21.436.801,39	100,00

Número de contratos adjudicados por tipo (%)

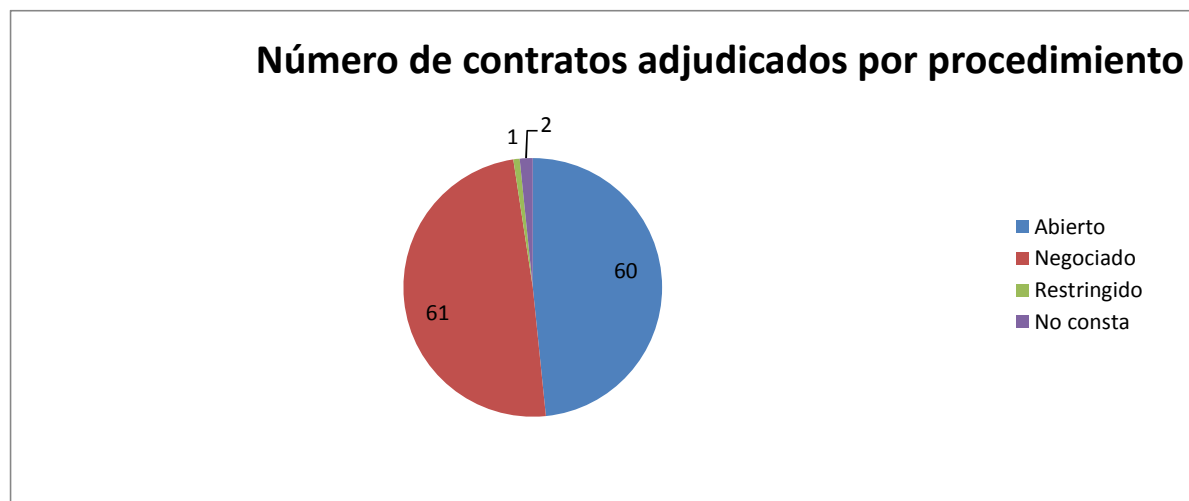


Número de contratos adjudicados en el periodo

124

Número de contratos adjudicados en el periodo por procedimiento

	Número	Porcentaje del total
Abierto	60	48,39
Negociado	61	49,19
Restringido	1	0,81
No consta	2	1,61
	124	100,00



Número de contratos en los que el Ayuntamiento impone subrogación

3

Volumen de adjudicación (en euros)

Sepal (contra partida del ejercicio)		23.591.303,37
Oferta presentada por la adjudicataria		17.056.626,38

Importe reservado a entidades de carácter social

Euros		267.329,80
Porcentaje		1,13

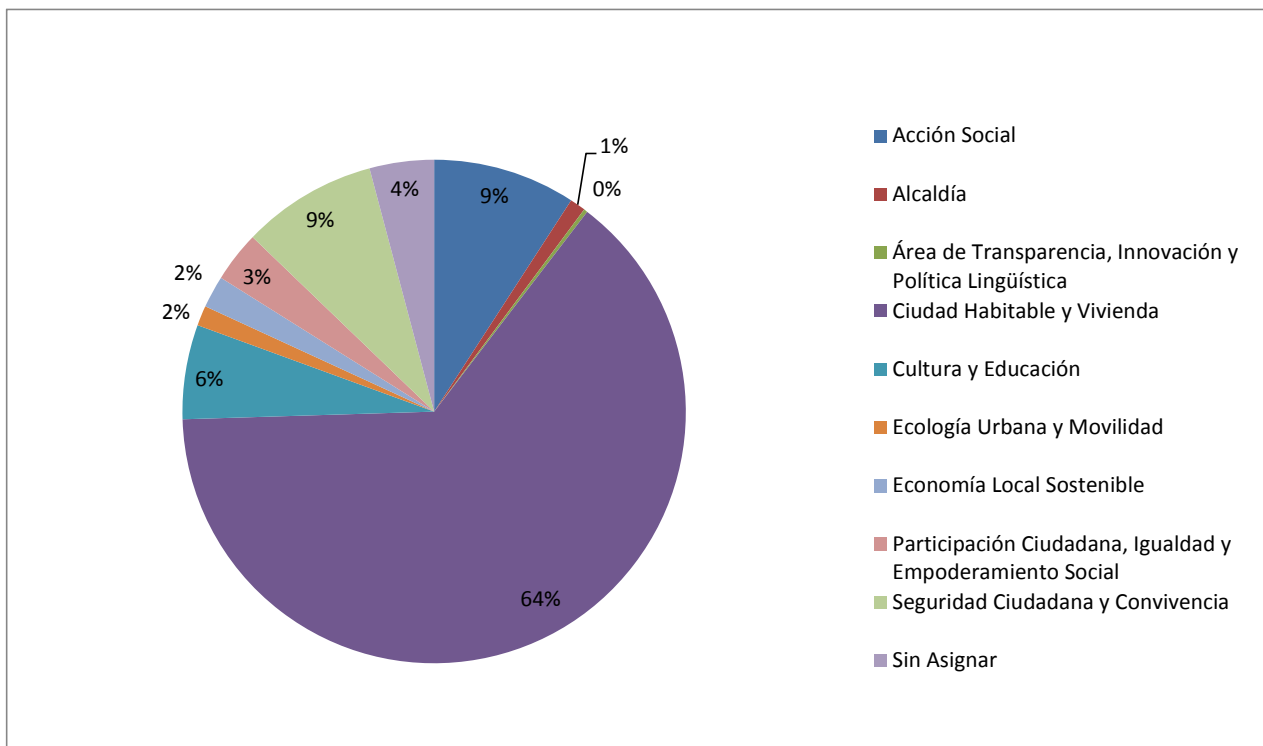
Porcentaje de baja importe licitación-oferta adjudicataria

Importe de licitación		21.436.801,39
Oferta adjudicataria		17.056.626,38
Porcentaje de baja		20,43

*Algunos contratos se adjudican por imp

Importe de licitación por áreas (de los contratos adjudicados)

	Importe	Porcentaje
Acción Social	1.963.965,12	9,16
Alcaldía	214.016,49	1,00
Área de Transparencia, Innovación y Política Lingüística	53.240,00	0,25
Ciudad Habitable y Vivienda	13.740.909,38	64,10
Cultura y Educación	1.298.318,87	6,06
Ecología Urbana y Movilidad	279.699,00	1,30
Economía Local Sostenible	439.472,49	2,05
Participación Ciudadana, Igualdad y Empoderamiento Social	699.335,05	3,26
Seguridad Ciudadana y Convivencia	1.862.649,99	8,69
Sin Asignar	885.195,00	4,13
	21.436.801,39	100,00



orte unitario