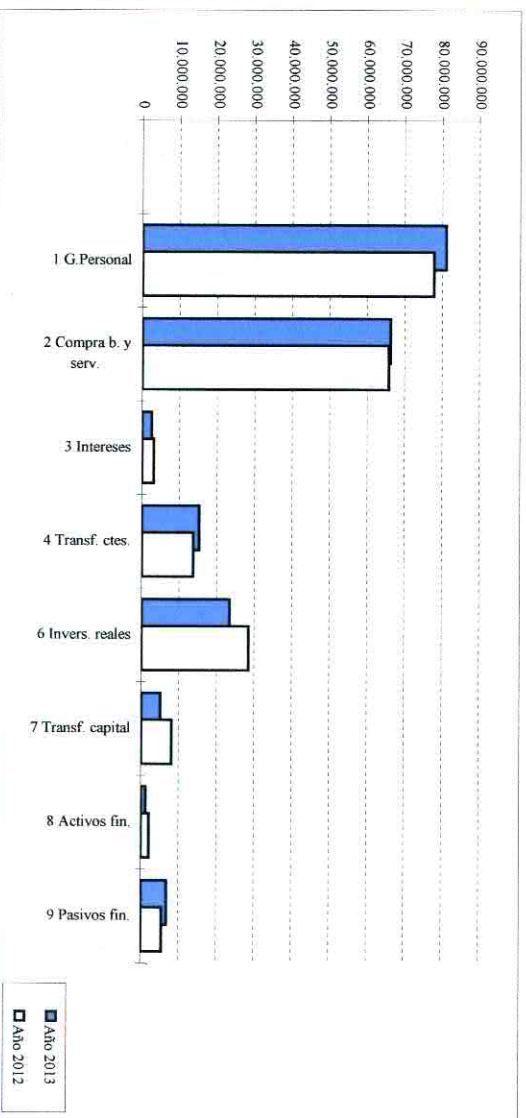
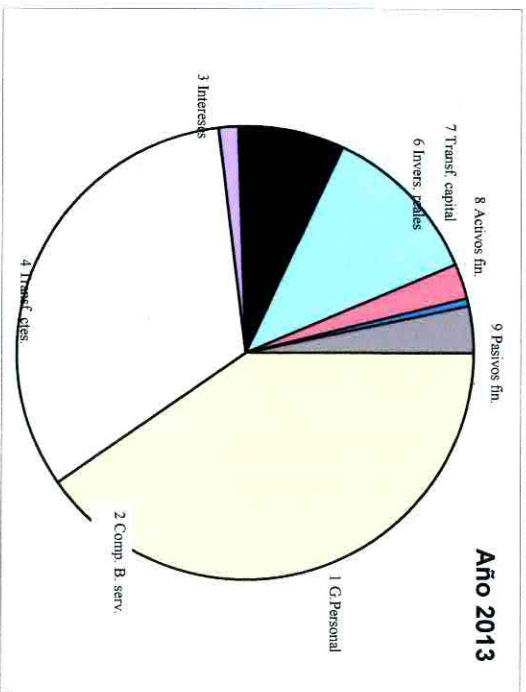


**EJECUCIÓN DEL PRESUPUESTO CONSOLIDADO DE GASTOS, POR CAPÍTULOS DEL  
AYUNTAMIENTO DE PAMPLONA PARA 2013**

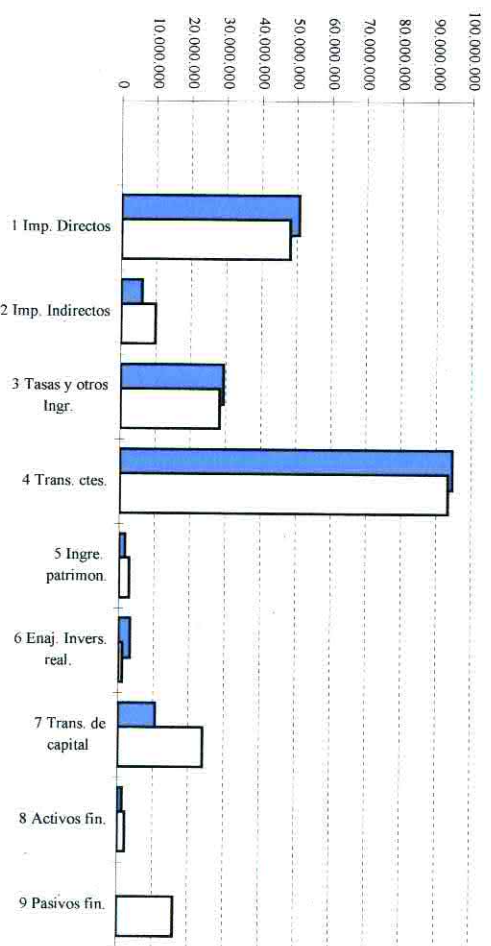
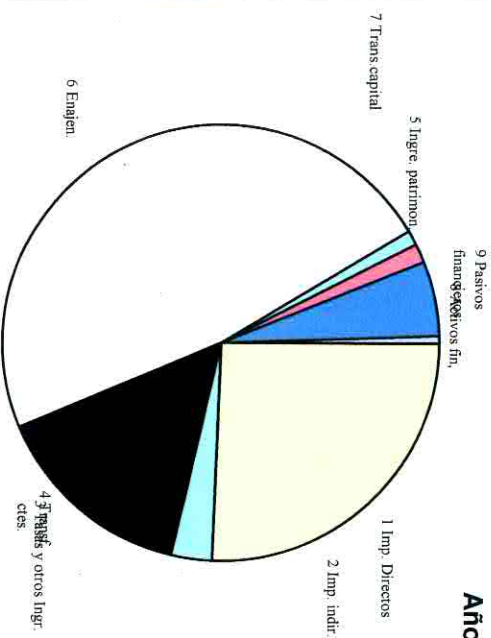
GASTOS FECHA: 10-oct-14	Ayuntamiento Ejecuc. Ppto. Año 2013	Gerenc. Urban. Ejecuc. Ppto. Año 2013	Esc. Infantiles Ejecuc. Ppto. Año 2013	TOTAL a consolidar Año 2013	Ajustes	Ejecuc. Del Ppto. consolidado Año 2013	Año 2013 % s/total	Ejecuc. Del Ppto. consolidado Año 2012	Año 2013 % s/ Año 2012
1 G. Personal	74.681.650,34	1.318.195,76	5.072.240,61	81.072.086,71	0,00	81.072.086,71	40,3%	77.846.044,09	4,1%
2 Compra b. y serv.	63.365.660,31	194.716,73	2.654.032,26	66.214.409,30	-5.543,30	66.208.866,00	32,9%	65.759.907,36	0,7%
3 Intereses	2.109.513,37	340.946,80	0,00	2.450.460,17	0,00	2.450.460,17	1,2%	3.088.513,53	-20,7%
4 Transf. ctes.	22.377.716,89	0,00	0,00	22.377.716,89	-7.154.500,00	15.223.216,89	7,6%	13.663.271,25	11,4%
6 Invers. reales	6.780.609,72	17.051.987,12	39.586,87	23.872.183,71	-524.183,08	23.348.000,63	11,6%	28.385.330,52	-17,7%
7 Transf. capital	9.885.508,76	0,00	0,00	9.885.508,76	-4.850.693,30	5.034.815,46	2,5%	8.077.280,73	-37,7%
8 Activos fin.	1.176.606,97	0,00	0,00	1.176.606,97	0,00	1.176.606,97	0,6%	2.045.204,76	-42,5%
9 Pasivos fin.	6.767.676,88	0,00	0,00	6.767.676,88	0,00	6.767.676,88	3,4%	5.509.944,42	22,8%
<b>TOTAL</b>	<b>187.144.943,24</b>	<b>18.905.846,41</b>	<b>7.765.859,74</b>	<b>213.816.649,39</b>	<b>-12.534.919,68</b>	<b>201.281.729,71</b>	<b>100,0%</b>	<b>204.375.496,66</b>	<b>-1,5%</b>



## EJECUCIÓN DEL PRESUPUESTO CONSOLIDADO DE INGRESOS, POR CAPÍTULOS, DEL AYUNTAMIENTO DE PAMPLONA PARA 2013

INGRESOS FECHA: 10-oct-14	Ayuntamiento Ejecuc. Ppto. Año 2013	Geren. Urban. Ejecuc. Ppto. Año 2013	Esc. Infantiles Ejecuc. Ppto. Año 2013	TOTAL a consolidar Año 2013	Ajustes	Ejecuc. Del Ppto. consolidado Año 2013	% s/total Año 2013	Ejecuc. Del Ppto. consolidado Año 2012	Año 2013 % s/ Año 2012
1 Imp. Directos	50.597.176,95			50.597.176,95	0,00	50.597.176,95	25,7%	48.072.801,64	5,3%
2 Imp. Indirectos	5.902.701,02			5.902.701,02	0,00	5.902.701,02	3,0%	9.814.864,42	-39,9%
3 Tasas y otros Ingr.	26.493.390,86	393.881,73		29.312.272,40	0,00	29.312.272,40	14,9%	28.302.707,87	3,6%
4 Trans. ctes.	94.540.297,04	1.497.600,00	5.656.900,00	101.694.797,04	-7.154.500,00	94.540.297,04	48,0%	93.235.077,47	1,4%
5 Ingre. patrim.	1.580.571,10	77.868,58	4.394,20	1.662.833,88	-5.543,30	1.657.290,58	0,8%	2.929.690,33	-43,4%
6 Enaj. Invers. real.	3.268.664,03			3.268.664,03	0,00	3.268.664,03	1,7%	1.057.224,57	209,2%
7 Trans. de capital	4.363.623,25	11.506.107,66	40.000,00	15.909.730,91	-5.374.876,38	10.534.854,53	5,3%	24.135.683,31	-56,4%
8 Activos fin.	1.241.888,50			1.241.888,50	0,00	1.241.888,50	0,6%	2.052.098,38	-39,5%
9 Pasivos fin.	0,00			0,00	0,00	0,00	0,0%	16.000.000,00	-100,0%
<b>T O T A L</b>	<b>187.988.312,75</b>	<b>13.475.457,97</b>	<b>8.126.294,01</b>	<b>209.590.064,73</b>	<b>-12.534.919,68</b>	<b>197.055.145,05</b>	<b>100,0%</b>	<b>225.600.147,99</b>	<b>-12,7%</b>
Ingresos ordinarios	179.114.136,97	1.969.350,31	8.086.294,01	182.009.737,99		182.009.737,99			
Ahorro Bruto	18.689.109,43	456.437,82	360.021,14	19.505.568,39		19.505.568,39			
Ahorro Neto	9.811.919,18	115.491,02	360.021,14	10.287.431,34		10.287.431,34			
Ahorro corriente	16.579.596,06	115.491,02	360.021,14	17.055.108,22		17.055.108,22			
superavit(deficit de ce	-15.736.226,55	-5.545.879,46	413,13	-21.281.692,88		-21.281.692,88			
resultado presupues	843.369,51	-5.430.388,44	360.434,27	-4.226.584,66		-4.226.584,66			

**Año 2013**



■ Año 2013  
□ Año 2012

**AJUSTES DE CONSOLIDACIÓN  
EJECUCIÓN DEL PRESUPUESTO DE 2013**

INGRESOS FECHA: 28-may-14	Ayuntamiento Ejecuc. Del Ppto. Año 2013	Gerencia Urban. Ejecuc. Del Ppto. Año 2013	Esc. Infantiles Ejecuc. Del Ppto. Año 2013	TOTAL AJUSTES
1 Imp. direct.				0,00
2 Imp. indir.				0,00
3 Tasas y otros Ingr.	0,00	0,00		0,00
4 Trans. ctes.	0,00	-1.497.600,00	-5.656.900,00	-7.154.500,00
5 Ingre. patrimón.	-5.543,30			-5.543,30
6 Enaj. Invers. real.	0,00			0,00
7 Trans. de capital	0,00	-5.334.876,38	-40.000,00	-5.374.876,38
8 Varia. act. fin.				0,00
9 Varia. pas. fin.				0,00
<b>TOTAL</b>	<b>-5.543,30</b>	<b>-6.832.476,38</b>	<b>-5.696.900,00</b>	<b>-12.534.919,68</b>

GASTOS FECHA: 28-may-14	Ayuntamiento Ejecuc. Del Ppto. Año 2013	Gerén. Urban. Ejecuc. Del Ppto. Año 2013	Esc. Infantiles Ejecuc. Del Ppto. Año 2013	TOTAL AJUSTES
1 Person.				0,00
2 Compra b. y serv.	0,00		-5.543,30	-5.543,30
3 Interes.				0,00
4 Transf. etes.	-7.154.500,00	0,00		-7.154.500,00
6 Invers. reales	-524.183,08	0,00		-524.183,08
7 Transf. de capital	-4.850.693,30			-4.850.693,30
8 Variac. act. fin.				0,00
9 Amortizació.				0,00
<b>TOTAL</b>	<b>-12.529.376,38</b>	<b>0,00</b>	<b>-5.543,30</b>	<b>-12.534.919,68</b>

CONCEPTO	IMPORTE	ELIMINACIONES	
		Escuelas Inf.	Ayuntamiento
Subv.corriente a EEII	5.656.900,00	I 4	G 4
Gasto alquiler EEII	5.543,30	G 2	I 5
Subv. inversión a EEII	40.000,00	I 7	G 7
<i>Total ajuste simult. G e I</i>	<i>5.702.443,30</i>		

		Gerencia	Ayuntamiento
		Subv.corriente GU	1.497.600,00
Aportación GU al Ayto.	0,00	G4	I 4
Subv.gto. inversión	4.810.693,30	I 7	G 7
Prestación serv. Al Ayto.	0,00	I 7	G2
Cuotas polígonos	524.183,08	I 7	G 6
Venta de terrenos	0,00	G6	I 6
Reinteg./devol. tasas	0,00	I 7	+ I 3
Indemnizaciones políg.	0,00	G6	I 7
Total	6.832.476,38		

<b>TOTAL AJUSTES</b>	<b>12.534.919,68</b>
----------------------	----------------------