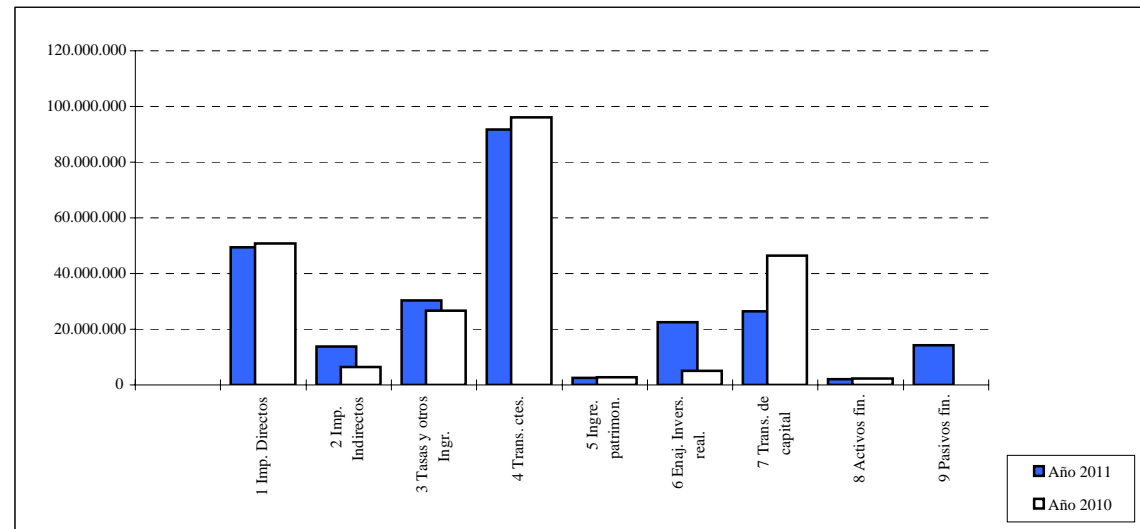
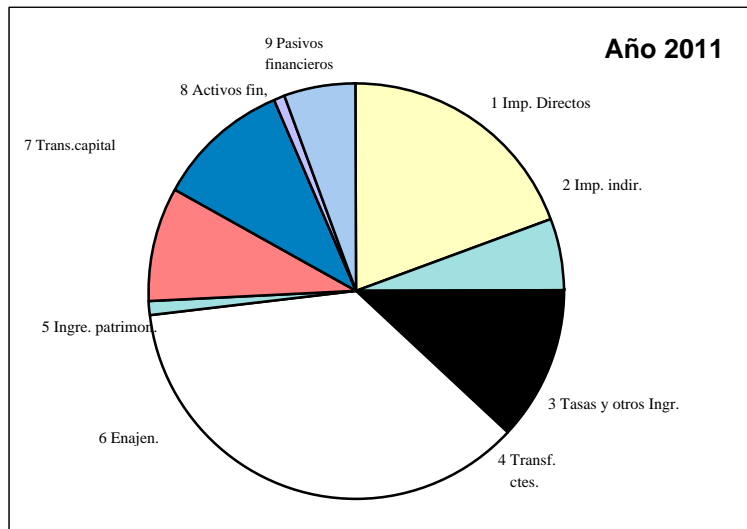


EJECUCIÓN DEL PRESUPUESTO CONSOLIDADO DE INGRESOS, POR CAPÍTULOS, DEL AYUNTAMIENTO DE PAMPLONA PARA 2011

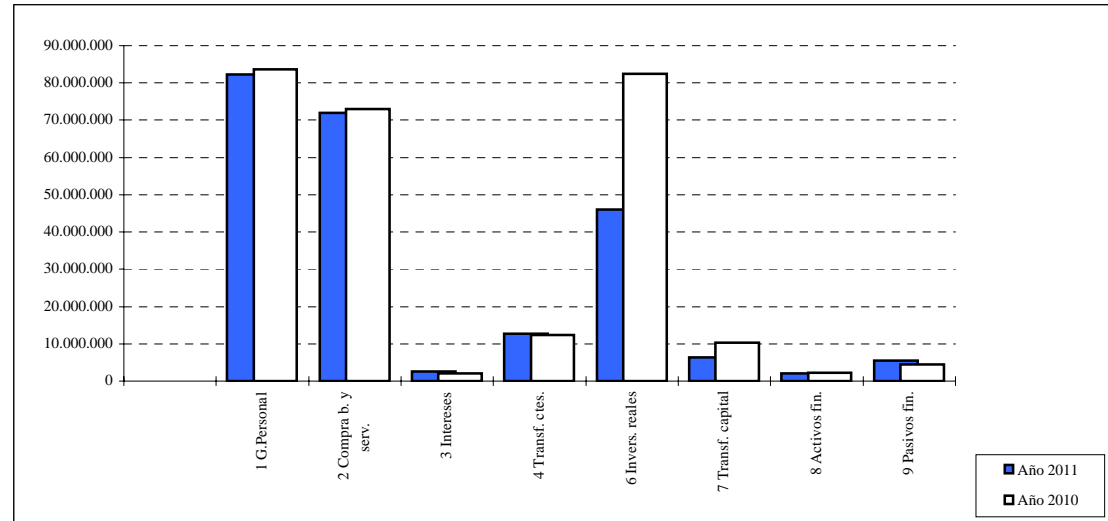
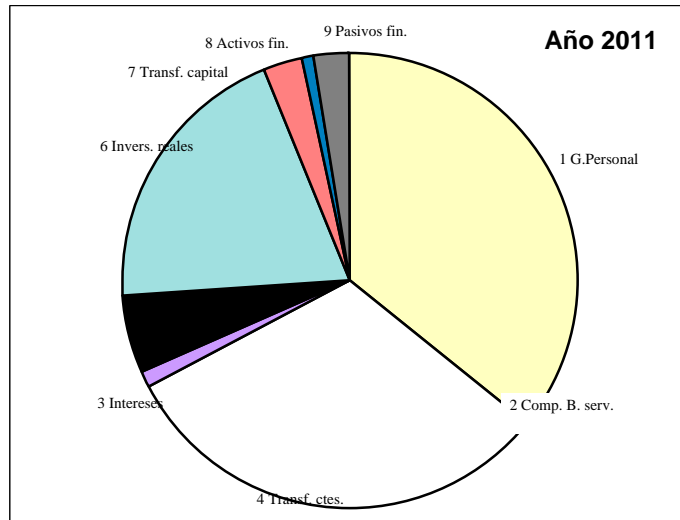
INGRESOS FECHA: 09-nov-12	Ayuntamiento Ejecuc. Ppto. Año 2011	Gerén. Urban. Ejecuc. Ppto. Año 2011	Esc. Infantiles Ejecuc. Ppto. Año 2011	TOTAL a consolidar Año 2011	Ajustes	Ejecuc. Del Ppto. consolidado Año 2011	% s/total Año 2011	Ejecuc. Del Ppto. consolidado Año 2010	Año 2011 % s/ Año 2010
1 Imp. Directos	49.439.874,65			49.439.874,65	0,00	49.439.874,65	19,5%	50.799.629,02	-2,7%
2 Imp. Indirectos	13.711.169,45			13.711.169,45	0,00	13.711.169,45	5,4%	6.519.397,04	110,3%
3 Tasas y otros Ingr.	27.446.059,16	664.450,95	2.125.241,66	30.235.751,77	0,00	30.235.751,77	12,0%	26.691.372,14	13,3%
4 Trans. ctes.	91.629.560,55	1.250.000,00	5.558.900,63	98.438.461,18	-6.808.900,63	91.629.560,55	36,2%	96.128.611,43	-4,7%
5 Ingre. patrimon.	2.210.646,65	263.983,13	10.470,16	2.485.099,94	-5.182,22	2.479.917,72	1,0%	2.685.494,90	-7,7%
6 Enaj. Invers. real.	22.426.695,62			22.426.695,62	0,00	22.426.695,62	8,9%	5.094.435,81	340,2%
7 Trans. de capital	7.470.310,79	25.897.063,13	60.000,00	33.427.373,92	-6.891.084,38	26.536.289,54	10,5%	46.428.560,29	-42,8%
8 Activos fin.	2.094.295,24			2.094.295,24	0,00	2.094.295,24	0,8%	2.268.412,23	-7,7%
9 Pasivos fin.	14.350.000,00	0,00		14.350.000,00	0,00	14.350.000,00	5,7%	0,00	
TOTAL	230.778.612,11	28.075.497,21	7.754.612,45	266.608.721,77	-13.705.167,23	252.903.554,54	100,0%	236.615.912,86	6,9%
Ingresos ordinarios	184.437.310,46	2.178.434,08	7.694.612,45			187.496.274,14			
Ahorro Bruto	19.816.036,31	666.606,10	5.560,90			20.488.203,31			
Ahorro Neto	12.291.593,90	133.981,70	5.560,90			12.431.136,50			
Ahorro corriente	17.757.120,51	133.981,70	5.560,90			17.896.663,11			
superavit(deficit de c:	1.845.108,07	3.648.632,20	85,98			5.493.826,25			
resultado presupues	19.602.228,58	3.782.613,90	5.646,88			23.390.489,36			



**EJECUCIÓN DEL PRESUPUESTO CONSOLIDADO DE GASTOS, POR CAPÍTULOS
DEL AYUNTAMIENTO DE PAMPLONA PARA 2011**

GASTOS FECHA: 09-nov-12	Ayuntamiento Ejecuc. Ppto. Año 2011	Gerenc. Urban. Ejecuc. Ppto. Año 2011	Esc. Infantiles Ejecuc. Ppto. Año 2011	TOTAL a consolidar Año 2011	Ajustes	Ejecuc. Del Ppto. consolidado Año 2011	Año 2011 % s/total	Ejecuc. Del Ppto. consolidado Año 2010	Año 2011 % s/ Año 2010
1 G.Personal	76.134.119,85	1.319.315,80	4.887.275,49	82.340.711,14	0,00	82.340.711,14	35,9%	83.631.061,99	-1,5%
2 Compra b. y serv.	69.012.928,85	192.512,18	2.801.776,06	72.007.217,09	-5.182,22	72.002.034,87	31,4%	72.943.025,79	-1,3%
3 Intereses	2.058.915,80	532.624,40	0,00	2.591.540,20	0,00	2.591.540,20	1,1%	2.045.768,85	26,7%
4 Transf. ctes.	19.474.225,45	0,00	0,00	19.474.225,45	-6.808.900,63	12.665.324,82	5,5%	12.352.433,34	2,5%
6 Invers. reales	26.850.119,13	22.248.430,93	59.914,02	49.158.464,08	-3.149.777,91	46.008.686,17	20,0%	82.388.668,71	-44,2%
7 Transf. capital	10.092.977,87	0,00	0,00	10.092.977,87	-3.741.306,47	6.351.671,40	2,8%	10.305.065,88	-38,4%
8 Activos fin.	2.087.569,97	0,00	0,00	2.087.569,97	0,00	2.087.569,97	0,9%	2.279.998,28	-8,4%
9 Pasivos fin.	5.465.526,61	0,00	0,00	5.465.526,61	0,00	5.465.526,61	2,4%	4.420.068,46	23,7%
TOTAL	211.176.383,53	24.292.883,31	7.748.965,57	243.218.232,41	-13.705.167,23	229.513.065,18	100,0%	270.366.091,30	-15,1%

Gasto Funcmto.	164.621.274,15	1.511.827,98	7.689.051,55	167.008.070,83
Gasto Ordinario	172.145.716,56	2.044.452,38	7.689.051,55	175.065.137,64



**AJUSTES DE CONSOLIDACIÓN
EJECUCIÓN DEL PRESUPUESTO DE 2011**

INGRESOS FECHA: 09-nov-12	Ayuntamiento Ejecuc. Del Ppto. Año 2011	Gerencia Urban. Ejecuc. Del Ppto. Año 2011	Esc. Infantiles Ejecuc. Del Ppto. Año 2011	TOTAL AJUSTES
1 Imp. direct.				0,00
2 Imp. indir.				0,00
3 Tasas y otros Ingr.	0,00	0,00		0,00
4 Trans. ctes.	0,00	-1.250.000,00	-5.558.900,63	-6.808.900,63
5 Ingre. patrimón.	-5.182,22			-5.182,22
6 Enaj. Invers. real.	0,00			0,00
7 Trans. de capital	0,00	-6.831.084,38	-60.000,00	-6.891.084,38
8 Varia. act. fin.				0,00
9 Varia. pas. fin.				0,00
TOTAL	-5.182,22	-8.081.084,38	-5.618.900,63	-13.705.167,23

GASTOS FECHA: 09-nov-12	Ayuntamiento Ejecuc. Del Ppto. Año 2011	Gerén. Urban. Ejecuc. Del Ppto. Año 2011	Esc. Infantiles Ejecuc. Del Ppto. Año 2011	TOTAL AJUSTES
1 Person.				0,00
2 Compra b. y serv.	0,00		-5.182,22	-5.182,22
3 Interes.				0,00
4 Transf. ctes.	-6.808.900,63	0,00		-6.808.900,63
6 Invers. reales	-3.149.777,91	0,00		-3.149.777,91
7 Transf. de capital	-3.741.306,47			-3.741.306,47
8 Variac. act. fin.				0,00
9 Amortizacio.				0,00
TOTAL	-13.699.985,01	0,00	-5.182,22	-13.705.167,23

CONCEPTO	IMPORTE	ELIMINACIONES	
		Escuelas Inf.	Ayuntamiento
Subv.corriente a EEII	5.558.900,63	I 4	G 4
Gasto alquiler EEII	5.182,22	G 2	I 5
Subv. inversión a EEII	60.000,00	I 7	G 7
<i>Total ajuste simult. G e I</i>	<i>5.624.082,85</i>		

	IMPORTE	ELIMINACIONES	
		Gerencia	Ayuntamiento
Subv.corriente GU	1.250.000,00	I 4	G 4
Aportación GU al Ayto.	0,00	G4	I 4
Subv.gto. inversión	3.681.306,47	I 7	G 7
Prestación serv. Al Ayto.	0,00	I 7	G2
Cuotas polígonos	3.149.777,91	I 7	G 6
Venta de terrenos	0,00	G6	I 6
Reinteg./devol. tasas	0,00	I 7	+ I 3
Indemnizaciones políg.	0,00	G6	I 7
Total	8.081.084,38		

TOTAL AJUSTES	13.705.167,23
----------------------	----------------------