



### Pirámide Pamplona/Iruña. Población inmigrante a 2-9-2016

	Desde	Hasta
Fecha de Consulta de Información		02/09/2016
Distrito		
Sección		
Barrio		
Núcleo		
Calle		
Pseudovía		
Número		
Fecha de nacimiento		
Sexo		
Otros criterios establecidos		
Nacionalidad	Extranjera (distinta a Española)	
Movimientos		
Países Nacimiento		
Países Procedencia		
Titulaciones		



**Pirámide Pamplona/Iruña. Población inmigrante a 2-9-2016**

Hombres			Mujeres	
3		mas de 99		1
2		de 95 a 99		2
6		de 90 a 94		5
11		de 85 a 89		14
18		de 80 a 84		39
36		de 75 a 79		68
72		de 70 a 74		100
128		de 65 a 69		163
270		de 60 a 64		316
448		de 55 a 59		454
637		de 50 a 54		580
934		de 45 a 49		762
1.278		de 40 a 44		953
1.522		de 35 a 39		1.267
1.510		de 30 a 34		1.562
1.062		de 25 a 29		1.261
857		de 20 a 24		890
446		de 15 a 19		520
372		de 10 a 14		360
440		de 5 a 9		440
558		menos de 5		564

Totales        20.931  
Hombres        10.610  
Mujeres        10.321

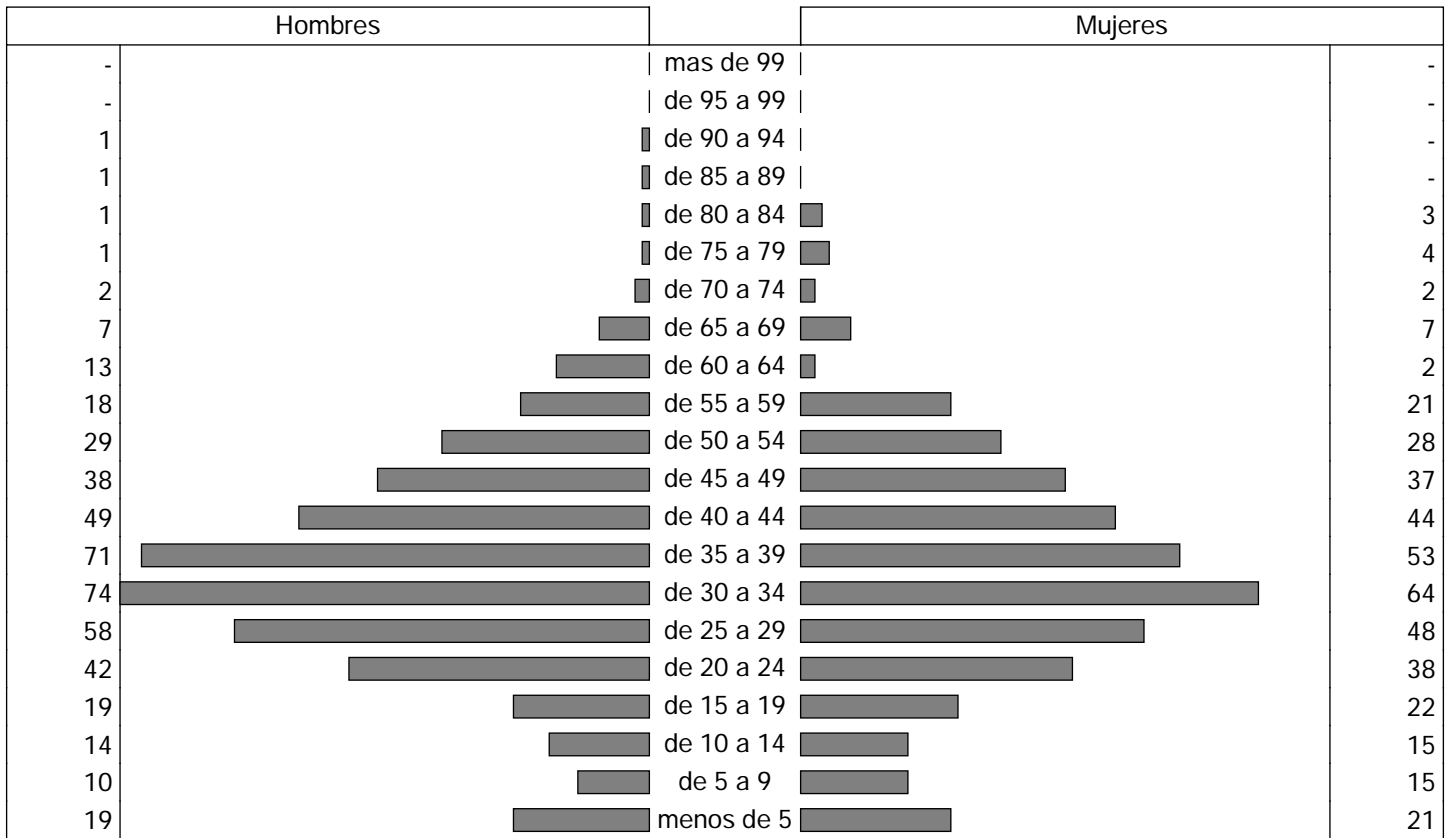


### Pirámide barrio Azpilagaña. Población inmigrante a 2-9-2016

	Desde	Hasta
Fecha de Consulta de Información		02/09/2016
Distrito		
Sección		
Barrio	AZPILAGAÑA	AZPILAGAÑA
Núcleo		
Calle		
Pseudovía		
Número		
Fecha de nacimiento		
Sexo		
Otros criterios establecidos		
Nacionalidad	Extranjera (distinta a Española)	
Movimientos		
Países Nacimiento		
Países Procedencia		
Titulaciones		



**Pirámide barrio Azpilagaña. Población inmigrante a 2-9-2016**



Totales            891  
Hombres           467  
Mujeres            424

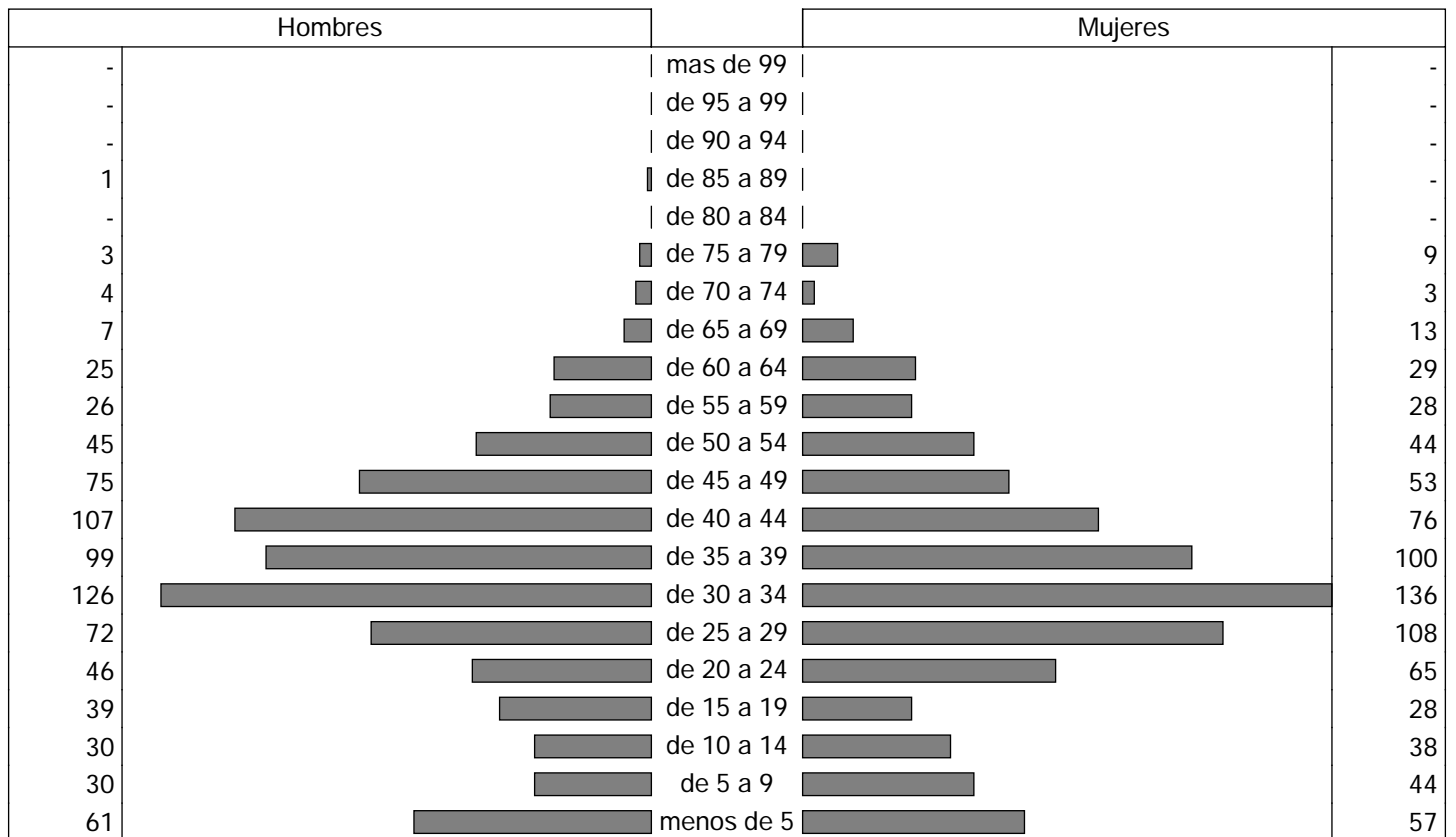


### Pirámide barrio Buztintxuri-Euntzetxiki. Población inmigrante a 2-9-2016

	Desde	Hasta
Fecha de Consulta de Información		02/09/2016
Distrito		
Sección		
Barrio	Buztintxuri - Euntzetxiki	Buztintxuri - Euntzetxiki
Núcleo		
Calle		
Pseudovía		
Número		
Fecha de nacimiento		
Sexo		
Otros criterios establecidos		
Nacionalidad	Extranjera (distinta a Española)	
Movimientos		
Países Nacimiento		
Países Procedencia		
Titulaciones		



**Pirámide barrio Buztintxuri-Euntzetxiki. Población inmigrante a 2-9-2016**



Totales            1.627  
 Hombres            796  
 Mujeres            831

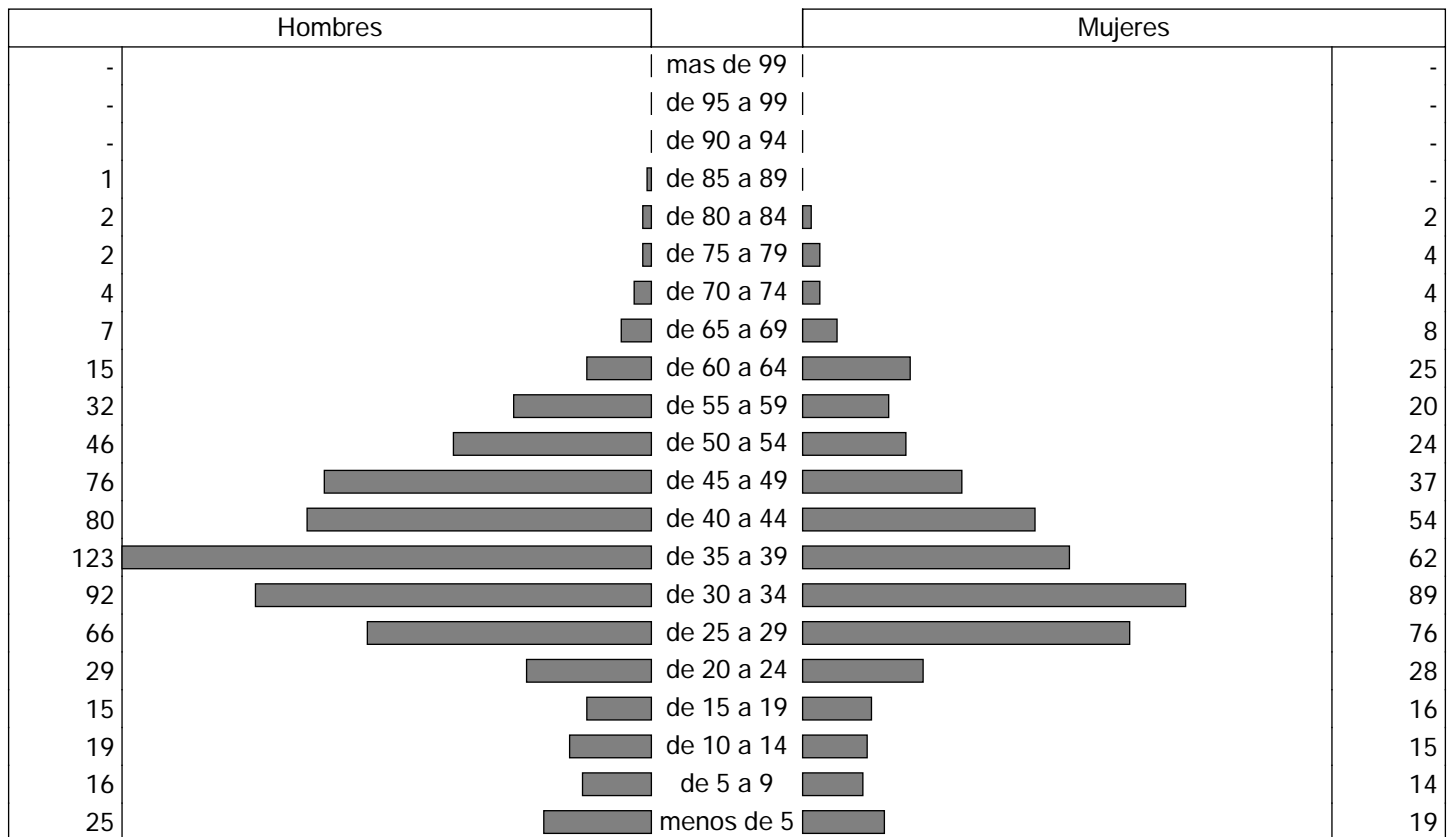


**Pirámide barrio Casco Viejo/Alde Zaharra. Población inmigrante a 2-9-2016**

	Desde	Hasta
Fecha de Consulta de Información		02/09/2016
Distrito		
Sección		
Barrio	Casco viejo/Alde Zaharra	Casco viejo/Alde Zaharra
Núcleo		
Calle		
Pseudovía		
Número		
Fecha de nacimiento		
Sexo		
Otros criterios establecidos		
Nacionalidad	Extranjera (distinta a Española)	
Movimientos		
Países Nacimiento		
Países Procedencia		
Titulaciones		



**Pirámide barrio Casco Viejo/Alde Zaharra. Población inmigrante a 2-9-2016**



Totales            1.147  
Hombres            650  
Mujeres            497



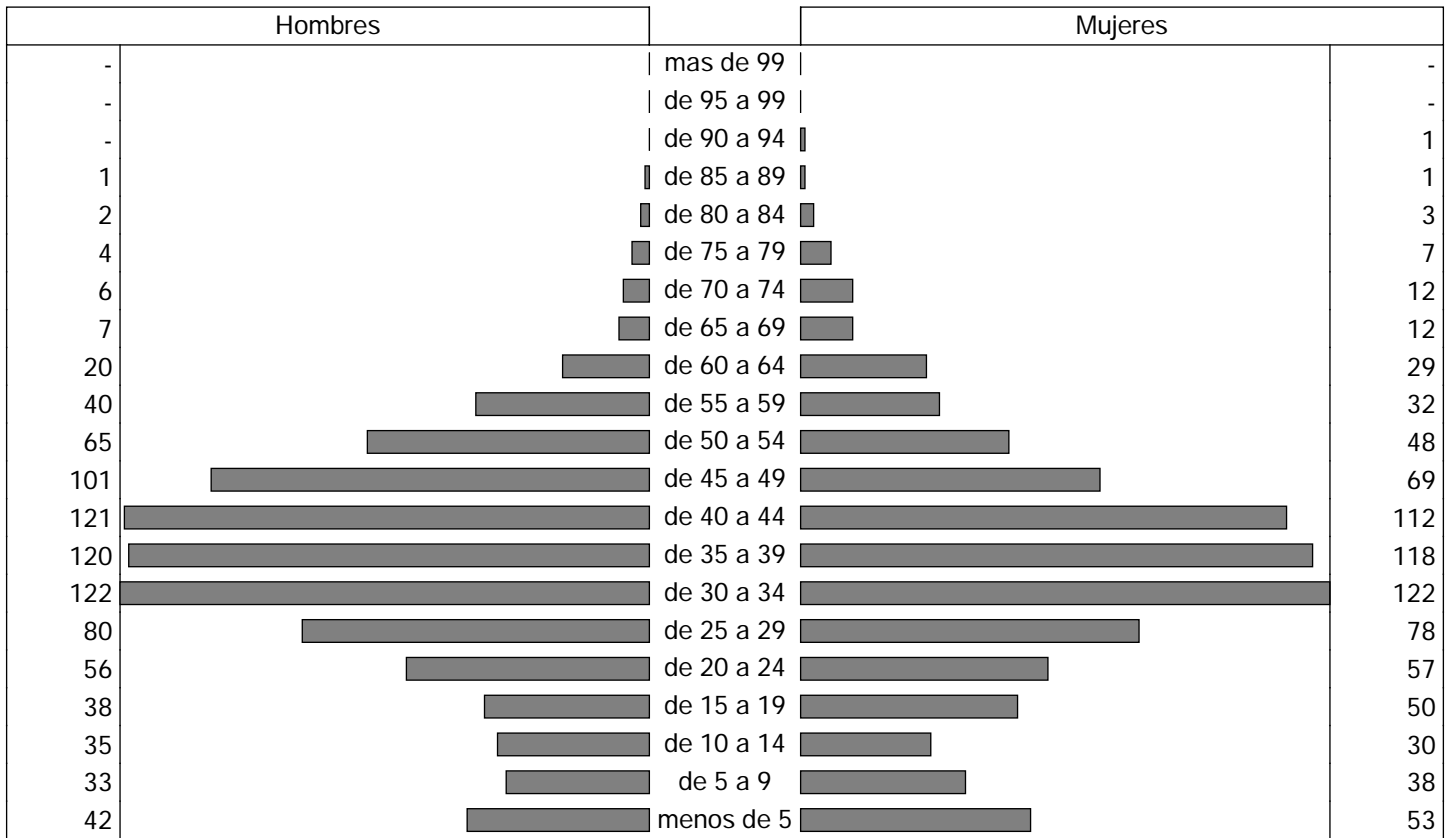


### Pirámide barrio Chantrea/Txantrea. Población inmigrante a 2-9-2016

	Desde	Hasta
Fecha de Consulta de Información		02/09/2016
Distrito		
Sección		
Barrio	Chantrea - Txantrea	Chantrea - Txantrea
Núcleo		
Calle		
Pseudovía		
Número		
Fecha de nacimiento		
Sexo		
Otros criterios establecidos		
Nacionalidad	Extranjera (distinta a Española)	
Movimientos		
Países Nacimiento		
Países Procedencia		
Titulaciones		



**Pirámide barrio Chantrea/Txantrea. Población inmigrante a 2-9-2016**



Totales            1.765  
Hombres            893  
Mujeres            872

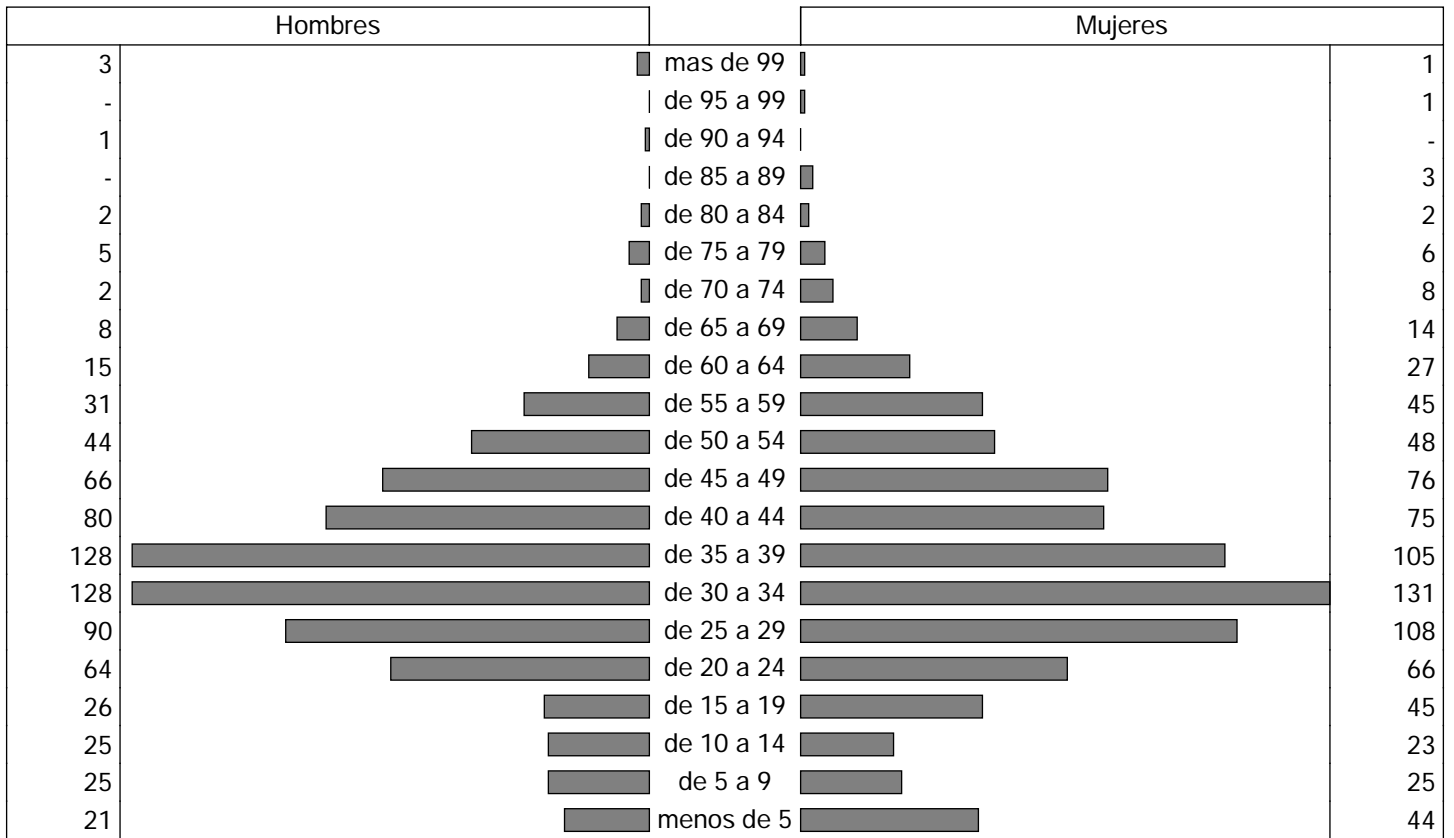


**Pirámide barrio Ensanche/Zabalgunea. Población inmigrante a 2-9-2016**

	Desde	Hasta
Fecha de Consulta de Información		02/09/2016
Distrito		
Sección		
Barrio	Ensanche/Zabalgunea	Ensanche/Zabalgunea
Núcleo		
Calle		
Pseudovía		
Número		
Fecha de nacimiento		
Sexo		
Otros criterios establecidos		
Nacionalidad	Extranjera (distinta a Española)	
Movimientos		
Países Nacimiento		
Países Procedencia		
Titulaciones		



**Pirámide barrio Ensanche/Zabalgunea. Población inmigrante a 2-9-2016**



Totales 1.617  
Hombres 764  
Mujeres 853

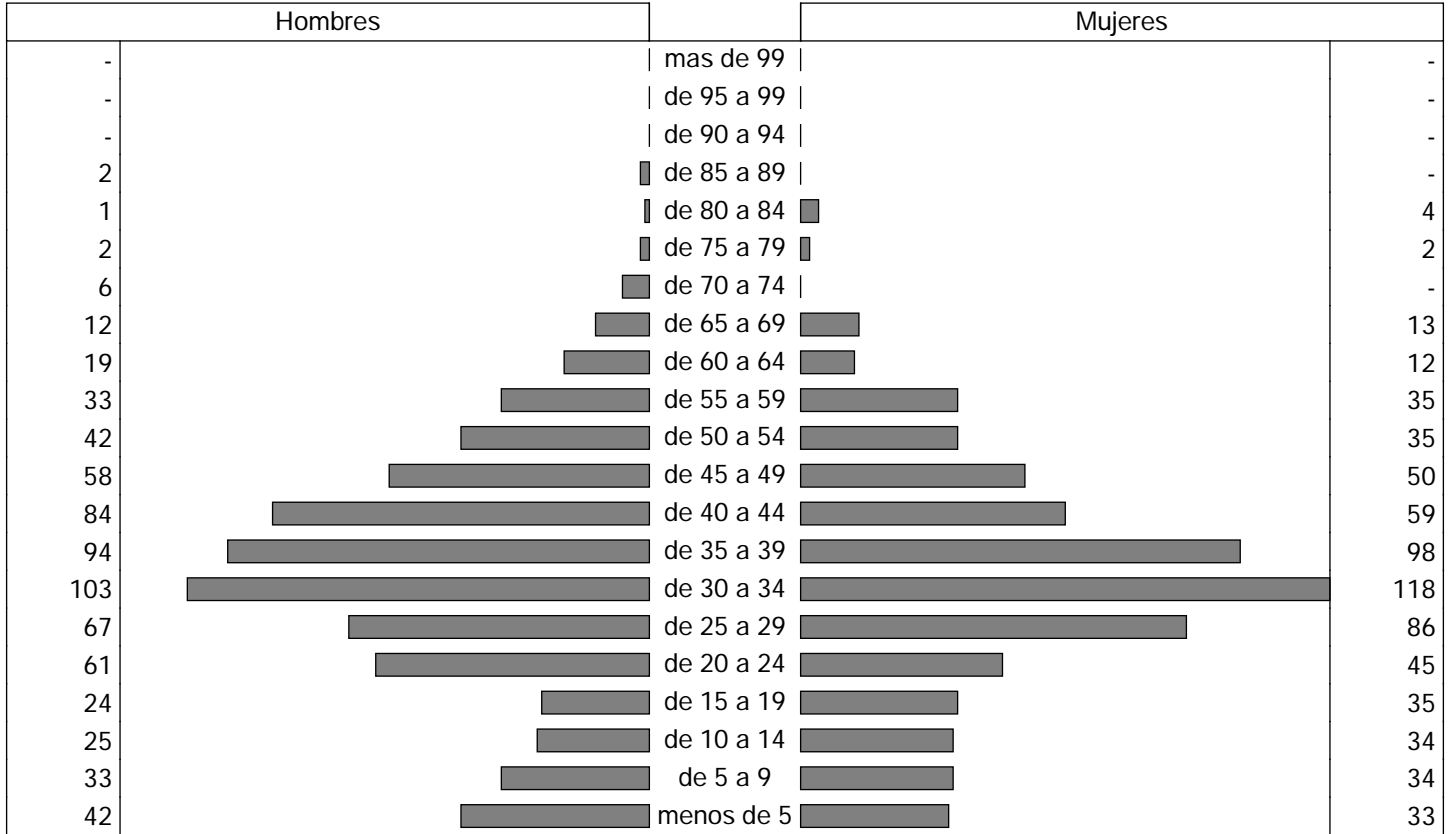


**Pirámide barrio Ermitagaña-Mendebaldea. Población inmigrante a 2-9-2016**

	Desde	Hasta
Fecha de Consulta de Información		02/09/2016
Distrito		
Sección		
Barrio	Ermitagaña - Mendebaldea	Ermitagaña - Mendebaldea
Núcleo		
Calle		
Pseudovía		
Número		
Fecha de nacimiento		
Sexo		
Otros criterios establecidos		
Nacionalidad	Extranjera (distinta a Española)	
Movimientos		
Países Nacimiento		
Países Procedencia		
Titulaciones		



**Pirámide barrio Ermitagaña-Mendebaldea. Población inmigrante a 2-9-2016**



Totales            1.401  
Hombres            708  
Mujeres            693

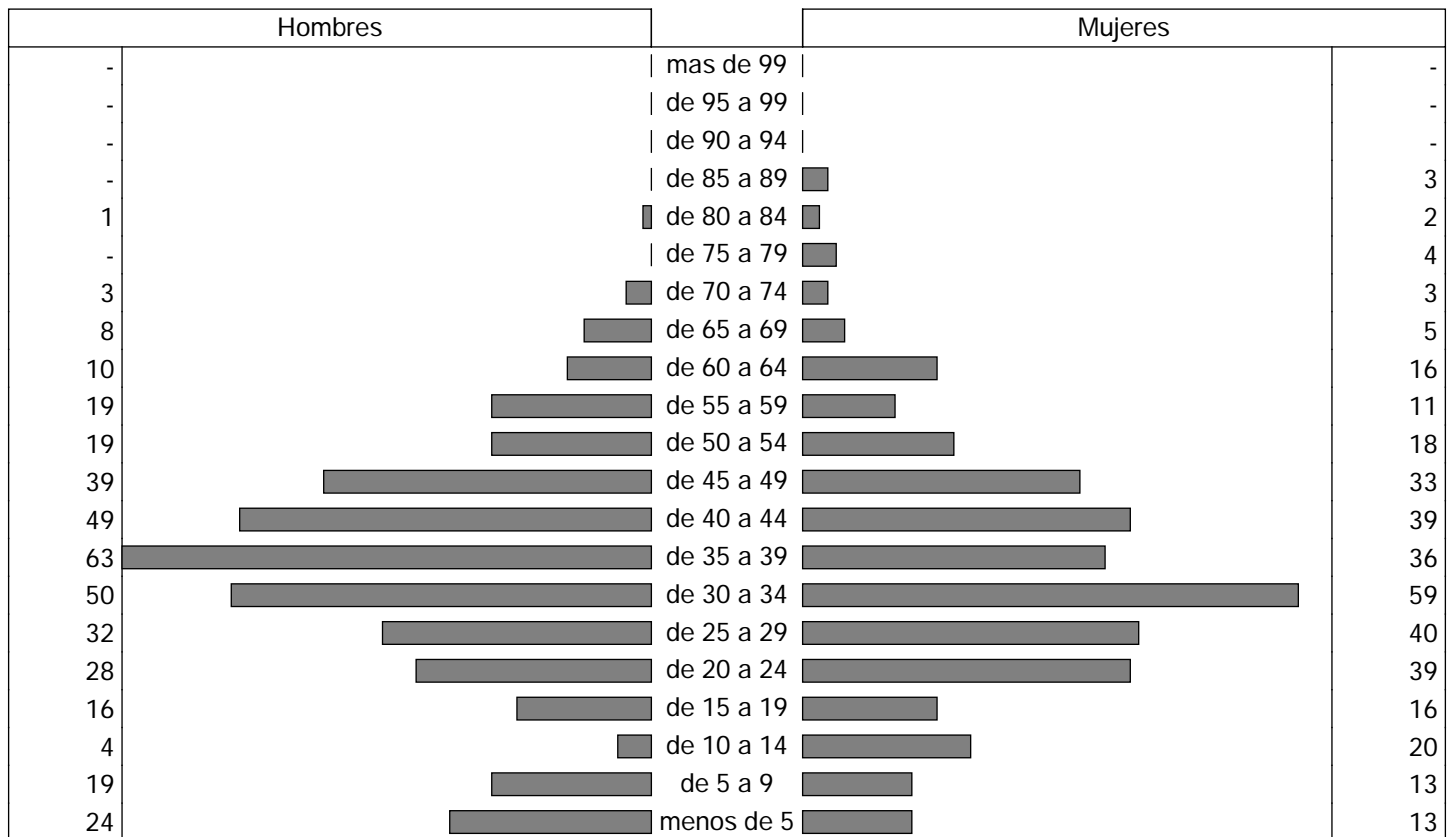


### Pirámide barrio Etxabakoitz. Población inmigrante a 2-9-2016

	Desde	Hasta
Fecha de Consulta de Información		02/09/2016
Distrito		
Sección		
Barrio	Etxabakoitz	Etxabakoitz
Núcleo		
Calle		
Pseudovía		
Número		
Fecha de nacimiento		
Sexo		
Otros criterios establecidos		
Nacionalidad	Extranjera (distinta a Española)	
Movimientos		
Países Nacimiento		
Países Procedencia		
Titulaciones		



**Pirámide barrio Etxabakoitz. Población inmigrante a 2-9-2016**



Totales            754  
Hombres           384  
Mujeres            370



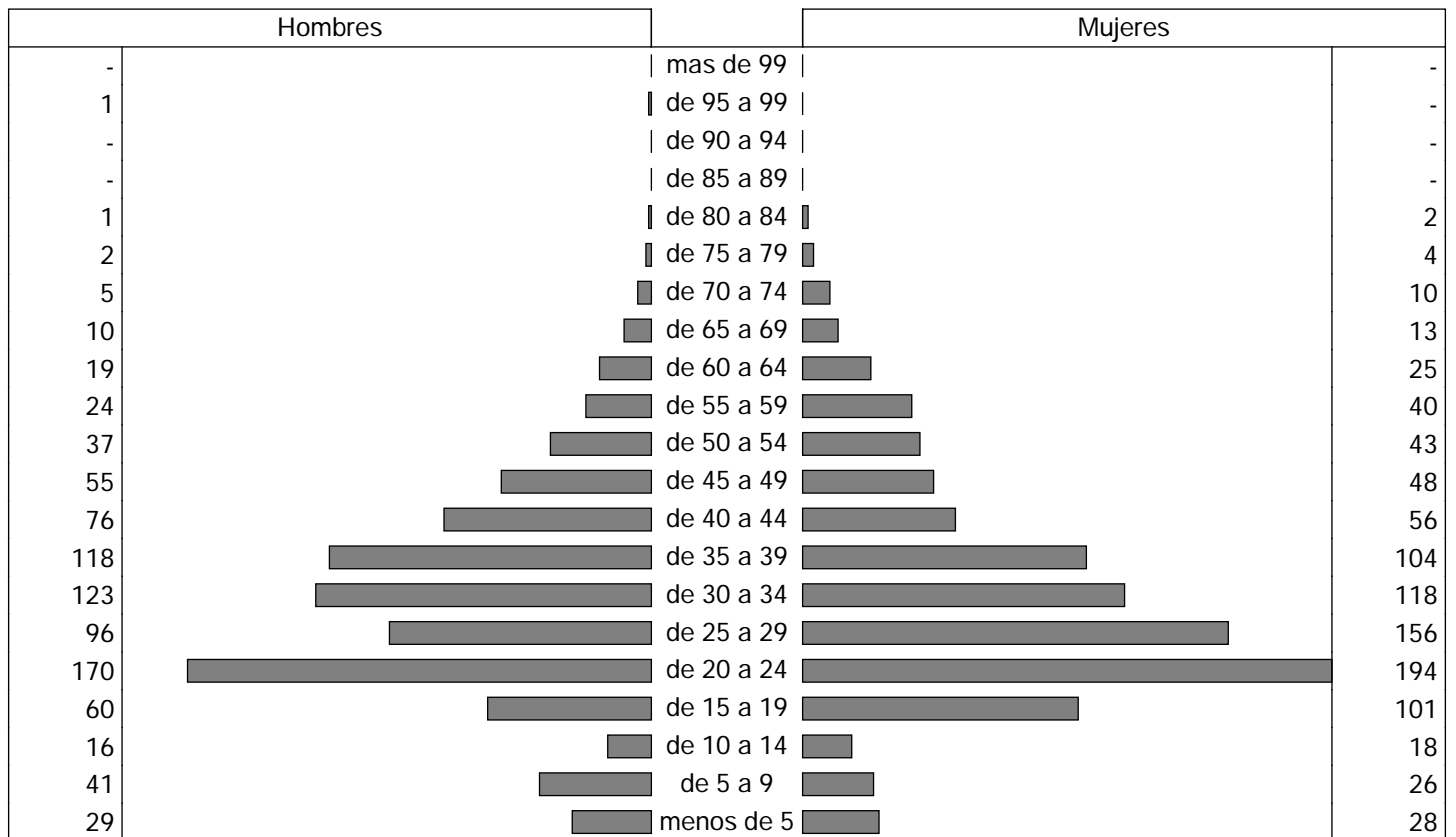


### Pirámide barrio Iturrama. Población inmigrante a 2-9-2016

	Desde	Hasta
Fecha de Consulta de Información		02/09/2016
Distrito		
Sección		
Barrio	Iturrama	Iturrama
Núcleo		
Calle		
Pseudovía		
Número		
Fecha de nacimiento		
Sexo		
Otros criterios establecidos		
Nacionalidad	Extranjera (distinta a Española)	
Movimientos		
Países Nacimiento		
Países Procedencia		
Titulaciones		



**Pirámide barrio Iturrama. Población inmigrante a 2-9-2016**



Totales            1.869  
Hombres            883  
Mujeres            986

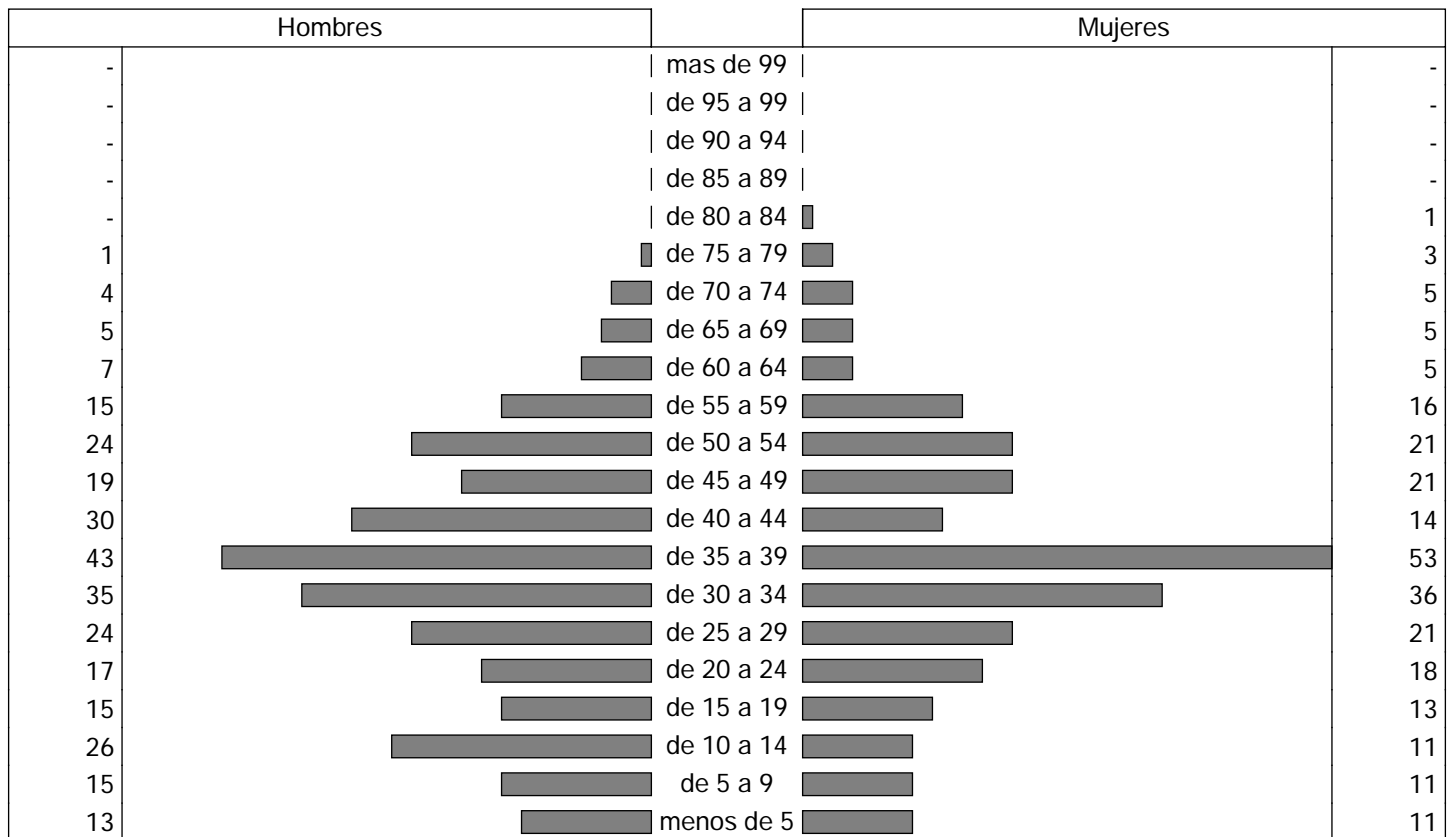


**Pirámide barrio Mendillorri. Población inmigrante a 2-9-2016**

	Desde	Hasta
Fecha de Consulta de Información		02/09/2016
Distrito		
Sección		
Barrio	Mendillorri	Mendillorri
Núcleo		
Calle		
Pseudovía		
Número		
Fecha de nacimiento		
Sexo		
Otros criterios establecidos		
Nacionalidad	Extranjera (distinta a Española)	
Movimientos		
Países Nacimiento		
Países Procedencia		
Titulaciones		



**Pirámide barrio Mendillorri. Población inmigrante a 2-9-2016**



Totales            558  
Hombres           293  
Mujeres            265



### Pirámide barrio Milagrosa-Arrosadia. Población inmigrante a 2-9-2016

	Desde	Hasta
Fecha de Consulta de Información		02/09/2016
Distrito		
Sección		
Barrio	Milagrosa - Arrosadia	Milagrosa - Arrosadia
Núcleo		
Calle		
Pseudovía		
Número		
Fecha de nacimiento		
Sexo		
Otros criterios establecidos		
Nacionalidad	Extranjera (distinta a Española)	
Movimientos		
Países Nacimiento		
Países Procedencia		
Titulaciones		



**Pirámide barrio Milagrosa-Arrosadia. Población inmigrante a 2-9-2016**

Hombres			Mujeres	
-		mas de 99		-
-		de 95 a 99		-
2		▬ de 90 a 94 ▬		1
3		▬ de 85 a 89 ▬		-
2		▬ de 80 a 84 ▬		5
5		▬ de 75 a 79 ▬		6
8		▬ de 70 a 74 ▬		8
21		▬ de 65 a 69 ▬		25
27		▬ de 60 a 64 ▬		33
58		▬ de 55 a 59 ▬		62
80		▬ de 50 a 54 ▬		71
110		▬ de 45 a 49 ▬		97
178		▬ de 40 a 44 ▬		122
203		▬ de 35 a 39 ▬		127
203		▬ de 30 a 34 ▬		212
144		▬ de 25 a 29 ▬		150
112		▬ de 20 a 24 ▬		124
57		▬ de 15 a 19 ▬		57
47		▬ de 10 a 14 ▬		43
54		▬ de 5 a 9 ▬		56
84		▬ menos de 5 ▬		74

Totales            2.671  
Hombres            1.398  
Mujeres            1.273

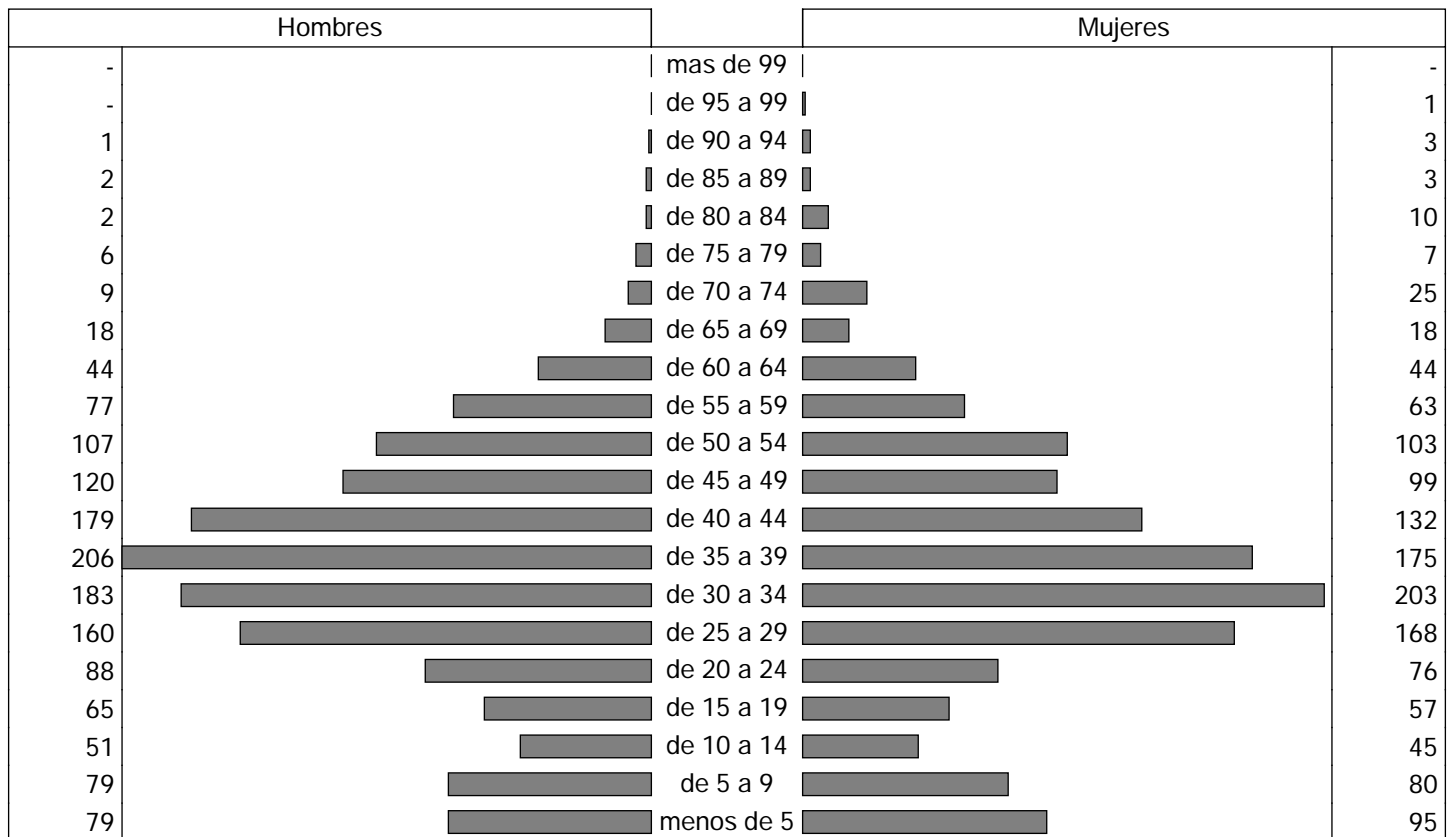


### Pirámide barrio Rochapea/Arrotxapea. Población inmigrante a 2-9-2016

	Desde	Hasta
Fecha de Consulta de Información		02/09/2016
Distrito		
Sección		
Barrio	Rochapea/Arrotxapea	Rochapea/Arrotxapea
Núcleo		
Calle		
Pseudovía		
Número		
Fecha de nacimiento		
Sexo		
Otros criterios establecidos		
Nacionalidad	Extranjera (distinta a Española)	
Movimientos		
Países Nacimiento		
Países Procedencia		
Titulaciones		



**Pirámide barrio Rochapea/Arrotxapea. Población inmigrante a 2-9-2016**



Totales            2.883  
Hombres           1.476  
Mujeres            1.407



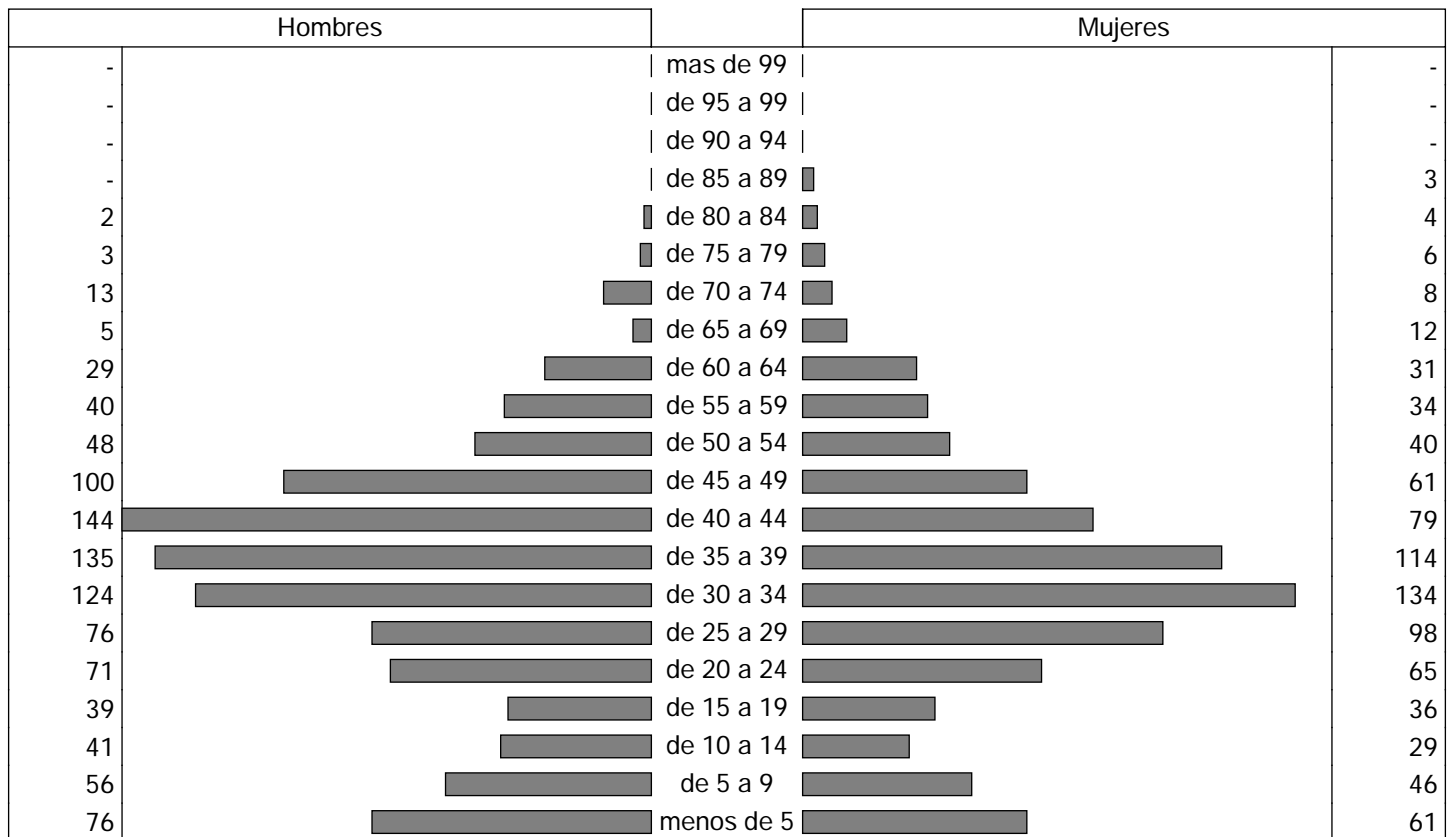


**Pirámide barrio San Jorge-Sanduzelai. Población inmigrante a 2-9-2016**

	Desde	Hasta
Fecha de Consulta de Información		02/09/2016
Distrito		
Sección		
Barrio	San Jorge - Sanduzelai	San Jorge - Sanduzelai
Núcleo		
Calle		
Pseudovía		
Número		
Fecha de nacimiento		
Sexo		
Otros criterios establecidos		
Nacionalidad	Extranjera (distinta a Española)	
Movimientos		
Países Nacimiento		
Países Procedencia		
Titulaciones		



**Pirámide barrio San Jorge-Sanduzelai. Población inmigrante a 2-9-2016**



Totales            1.863  
Hombres            1.002  
Mujeres            861

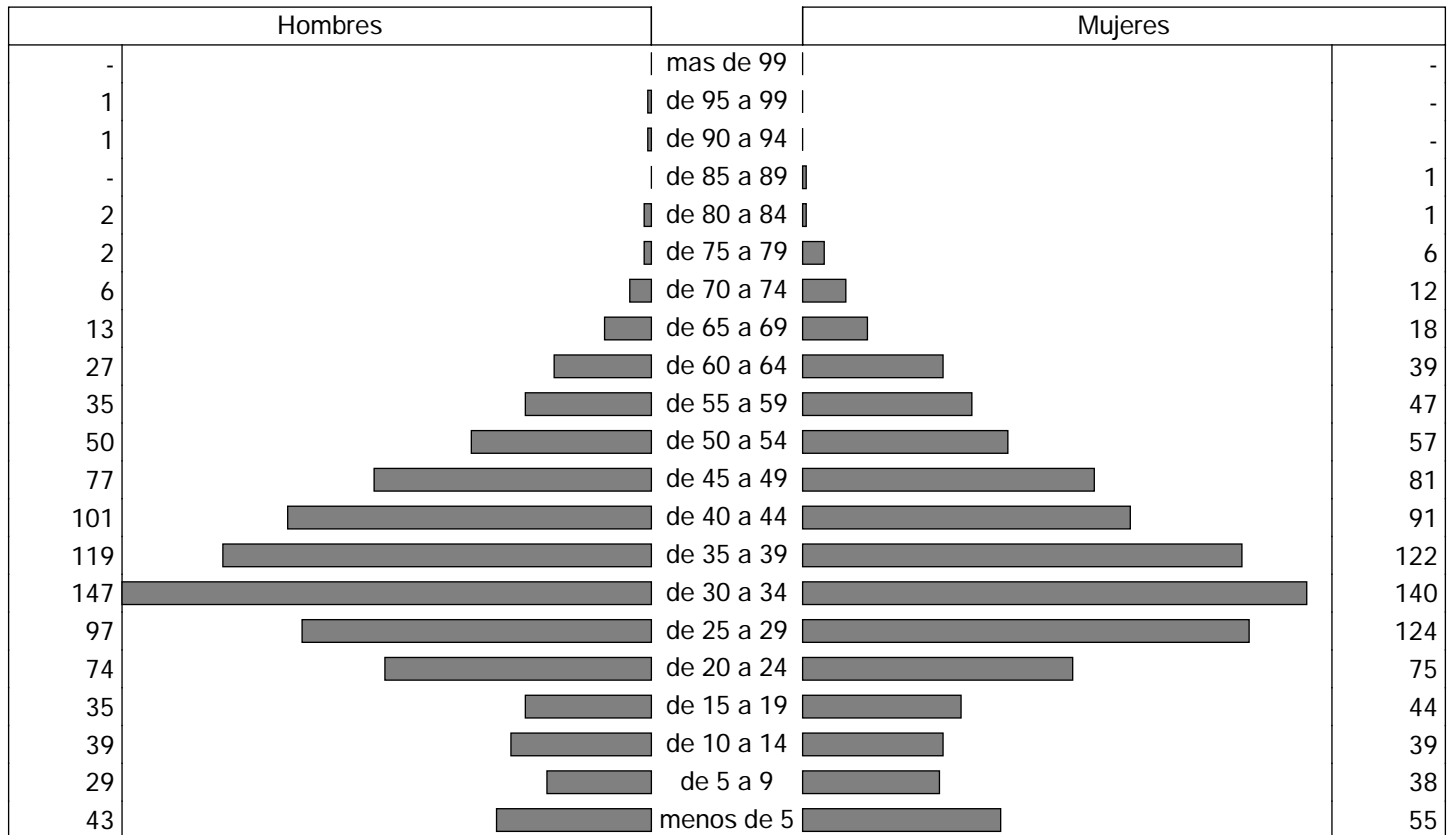


### Pirámide barrio San Juan/Donibane. Población inmigrante a 2-9-2016

	Desde	Hasta
Fecha de Consulta de Información		02/09/2016
Distrito		
Sección		
Barrio	San Juan/Donibane	San Juan/Donibane
Núcleo		
Calle		
Pseudovía		
Número		
Fecha de nacimiento		
Sexo		
Otros criterios establecidos		
Nacionalidad	Extranjera (distinta a Española)	
Movimientos		
Países Nacimiento		
Países Procedencia		
Titulaciones		



**Pirámide barrio San Juan/Donibane. Población inmigrante a 2-9-2016**



Totales            1.888  
Hombres            898  
Mujeres            990