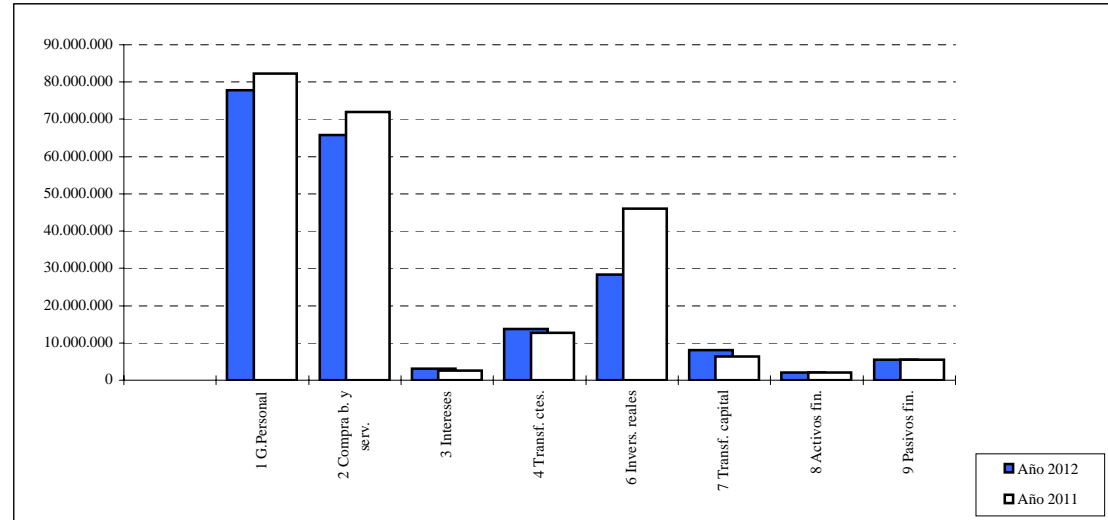
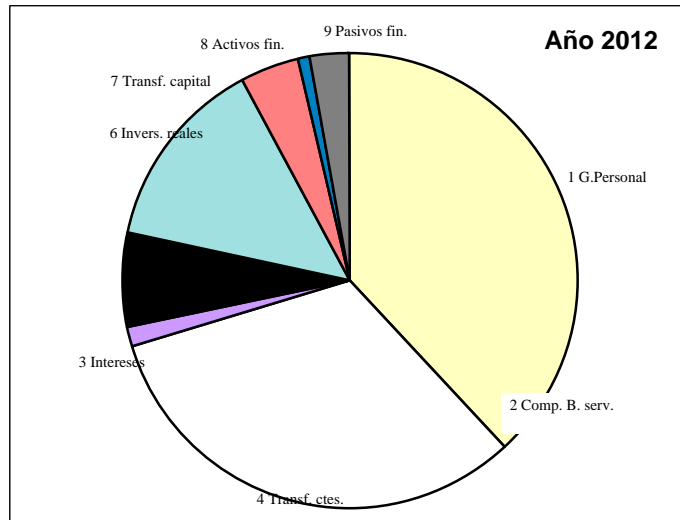


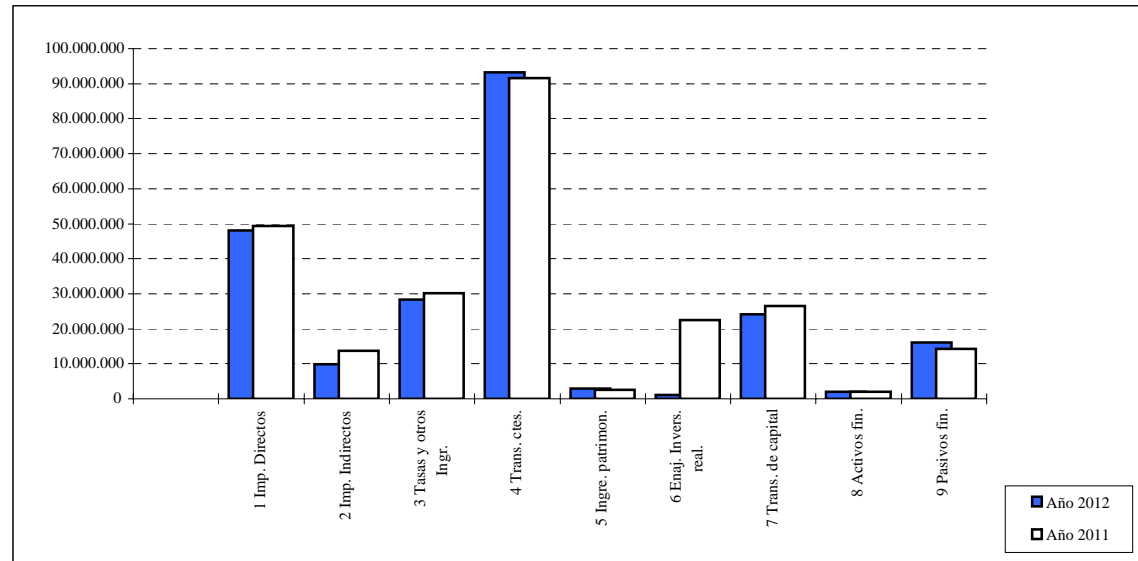
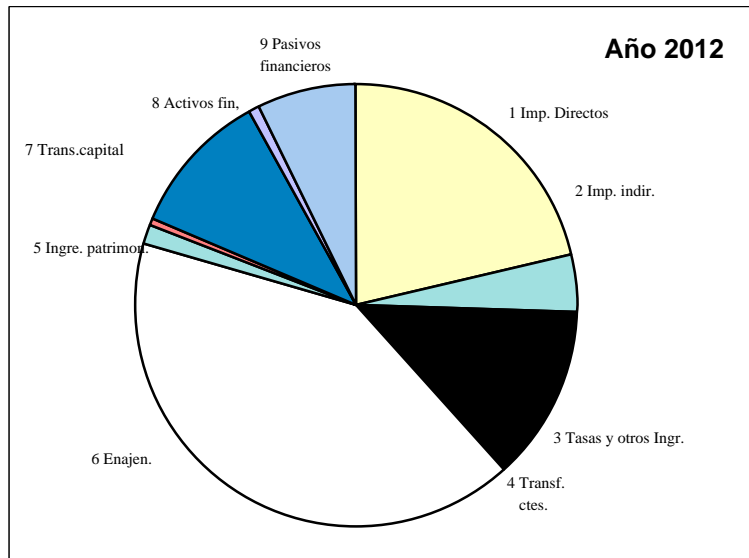
**EJECUCIÓN DEL PRESUPUESTO CONSOLIDADO DE GASTOS, POR CAPÍTULOS
DEL AYUNTAMIENTO DE PAMPLONA PARA 2012**

GASTOS FECHA: 19-jun-13	Ayuntamiento Ejecuc. Ppto. Año 2012	Gerenc. Urban. Ejecuc. Ppto. Año 2012	Esc. Infantiles Ejecuc. Ppto. Año 2012	TOTAL a consolidar Año 2012	Ajustes	Ejecuc. Del Ppto. consolidado Año 2012	Año 2012 % s/total	Ejecuc. Del Ppto. consolidado Año 2011	Año 2012 % s/ Año 2011
1 G.Personal	71.967.954,69	1.243.041,52	4.635.047,88	77.846.044,09	0,00	77.846.044,09	38,1%	82.340.711,14	-5,5%
2 Compra b. y serv.	62.695.472,75	264.420,85	2.805.379,67	65.765.273,27	-5.365,91	65.759.907,36	32,2%	72.002.034,87	-8,7%
3 Intereses	2.647.697,86	440.815,67	0,00	3.088.513,53	0,00	3.088.513,53	1,5%	2.591.540,20	19,2%
4 Transf. ctes.	20.048.884,99	0,00	0,00	20.048.884,99	-6.385.613,74	13.663.271,25	6,7%	12.665.324,82	7,9%
6 Invers. reales	9.525.383,47	21.173.530,89	0,00	30.698.914,36	-2.313.583,84	28.385.330,52	13,9%	46.008.686,17	-38,3%
7 Transf. capital	12.472.238,06	0,00	0,00	12.472.238,06	-4.394.957,33	8.077.280,73	4,0%	6.351.671,40	27,2%
8 Activos fin.	2.045.204,76	0,00	0,00	2.045.204,76	0,00	2.045.204,76	1,0%	2.087.569,97	-2,0%
9 Pasivos fin.	5.509.944,42	0,00	0,00	5.509.944,42	0,00	5.509.944,42	2,7%	5.465.526,61	0,8%
TOTAL	186.912.781,00	23.121.808,93	7.440.427,55	217.475.017,48	-13.099.520,82	204.375.496,66	100,0%	229.513.065,18	-11,0%



EJECUCIÓN DEL PRESUPUESTO CONSOLIDADO DE INGRESOS, POR CAPÍTULOS, DEL AYUNTAMIENTO DE PAMPLONA PARA 2012

INGRESOS FECHA: 19-jun-13	Ayuntamiento Ejecuc. Ppto. Año 2012	Gerén. Urban. Ejecuc. Ppto. Año 2012	Esc. Infantiles Ejecuc. Ppto. Año 2012	TOTAL a consolidar Año 2012	Ajustes	Ejecuc. Del Ppto. consolidado Año 2012	% s/total Año 2012	Ejecuc. Del Ppto. consolidado Año 2011	Año 2012 % s/ Año 2011
1 Imp. Directos	48.072.801,64			48.072.801,64	0,00	48.072.801,64	21,3%	49.439.874,65	-2,8%
2 Imp. Indirectos	9.814.864,42			9.814.864,42	0,00	9.814.864,42	4,4%	13.711.169,45	-28,4%
3 Tasas y otros Ingr.	24.838.907,34	1.174.845,62	2.288.954,91	28.302.707,87	0,00	28.302.707,87	12,5%	30.235.751,77	-6,4%
4 Trans. ctes.	93.235.077,47	1.150.000,00	5.235.613,74	99.620.691,21	-6.385.613,74	93.235.077,47	41,3%	91.629.560,55	1,8%
5 Ingre. patrimon.	2.888.431,49	46.624,75	0,00	2.935.056,24	-5.365,91	2.929.690,33	1,3%	2.479.917,72	18,1%
6 Enaj. Invers. real.	1.057.224,57			1.057.224,57	0,00	1.057.224,57	0,5%	22.426.695,62	-95,3%
7 Trans. de capital	4.442.685,89	26.401.538,59	0,00	30.844.224,48	-6.708.541,17	24.135.683,31	10,7%	26.536.289,54	-9,0%
8 Activos fin.	2.052.098,38			2.052.098,38	0,00	2.052.098,38	0,9%	2.094.295,24	-2,0%
9 Pasivos fin.	16.000.000,00	0,00		16.000.000,00	0,00	16.000.000,00	7,1%	14.350.000,00	
				0,00					
TOTAL	202.402.091,20	28.773.008,96	7.524.568,65	238.699.668,81	-13.099.520,82	225.600.147,99	100,0%	252.903.554,54	-10,8%



**AJUSTES DE CONSOLIDACIÓN
EJECUCIÓN DEL PRESUPUESTO DE 2012**

INGRESOS FECHA: 18-sep-13	Ayuntamiento Ejecuc. Del Ppto. Año 2012	Gerencia Urban. Ejecuc. Del Ppto. Año 2012	Esc. Infantiles Ejecuc. Del Ppto. Año 2012	TOTAL AJUSTES
1 Imp. direct.				0,00
2 Imp. indir.				0,00
3 Tasas y otros Ingr.	0,00	0,00		0,00
4 Trans. ctes.	0,00	-1.150.000,00	-5.235.613,74	-6.385.613,74
5 Ingre. patrim.	-5.365,91			-5.365,91
6 Enaj. Invers. real.	0,00			0,00
7 Trans. de capital	0,00	-6.708.541,17	0,00	-6.708.541,17
8 Varia. act. fin.				0,00
9 Varia. pas. fin.				0,00
TOTAL	-5.365,91	-7.858.541,17	-5.235.613,74	-13.099.520,82

GASTOS FECHA: 18-sep-13	Ayuntamiento Ejecuc. Del Ppto. Año 2012	Gerenc. Urban. Ejecuc. Del Ppto. Año 2012	Esc. Infantiles Ejecuc. Del Ppto. Año 2012	TOTAL AJUSTES
1 Person.				0,00
2 Compra b. y serv.	0,00		-5.365,91	-5.365,91
3 Interes.				0,00
4 Transf. ctes.	-6.385.613,74	0,00		-6.385.613,74
6 Invers. reales	-2.313.583,84	0,00		-2.313.583,84
7 Transf. de capital	-4.394.957,33			-4.394.957,33
8 Variac. act. fin.				0,00
9 Amortizacio.				0,00
TOTAL	-13.094.154,91	0,00	-5.365,91	-13.099.520,82

CONCEPTO	IMPORTE	ELIMINACIONES	
		Escuelas Inf.	Ayuntamiento
Subv.corriente a EEII	5.235.613,74	I 4	G 4
Gasto alquiler EEII	5.365,91	G 2	I 5
Subv. inversión a EEII	0,00	I 7	G 7
<i>Total ajuste simult. G e I</i>	<i>5.240.979,65</i>		

	IMPORTE	ELIMINACIONES	
		Gerencia	Ayuntamiento
Subv.corriente GU	1.150.000,00	I 4	G 4
Aportación GU al Ayto.	0,00	G4	I 4
Subv.gto. inversión	4.394.957,33	I 7	G 7
Prestación serv. Al Ayto.	0,00	I 7	G2
Cuotas polígonos	2.313.583,84	I 7	G 6
Venta de terrenos	0,00	G6	I 6
Reinteg./devol. tasas	0,00	I 7	+ I 3
Indemnizaciones políg.	0,00	G6	I 7
Total	7.858.541,17		

TOTAL AJUSTES	13.099.520,82
----------------------	----------------------